

**LAPORAN PELAKSANAAN**

# **MONITORING & EVALUASI**

# **KETERBUKAAN INFORMASI BADAN PUBLIK**

**DAERAH ISTIMEWA  
YOGYAKARTA**

**2025**



**KOMISI INFORMASI DAERAH  
Daerah Istimewa Yogyakarta**



## DAFTAR ISI

KATA PENGANTAR .....	3
PENDAHULUAN .....	4
DASAR HUKUM .....	4
TUJUAN .....	4
PELAKSANAAN .....	5
PESERTA .....	5
METODE DAN BOBOT PENILAIAN .....	6
a. Kuesioner Penilaian Diri (SAQ).....	6
b. Review Website & Media Sosial .....	7
c. Uji Akses.....	7
HASIL.....	8
KABUPATEN BANTUL.....	9
KABUPATEN KULON PROGO.....	11
KABUPATEN GUNUNGKIDUL.....	13
KABUPATEN SLEMAN .....	15
KOTA YOGYAKARTA.....	17
PEMERINTAH DAERAH ISTIMEWA YOGYAKARTA .....	19
LEMBAGA VERTIKAL, YUDIKATIF DAN NON STRUKTURAL.....	21
TEMUAN DAN REKOMENDASI .....	23
TIM REVIEW WEBSITE & MEDIA SOSIAL.....	24
TIM RELAWAN UJI AKSES .....	25
DAFTAR NILAI DAN KUALIFIKASI BADAN PUBLIK PEMERINTAH KABUPATEN BANTUL .....	29
DAFTAR NILAI DAN KUALIFIKASI BADAN PUBLIK PEMERINTAH KABUPATEN KULON PROGO .....	33
DAFTAR NILAI DAN KUALIFIKASI BADAN PUBLIK PEMERINTAH KABUPATEN GUNUNGKIDUL .....	37
DAFTAR NILAI DAN KUALIFIKASI BADAN PUBLIK PEMERINTAH KOTA YOGYAKARTA .....	43
DAFTAR NILAI DAN KUALIFIKASI BADAN PUBLIK PEMERINTAH KABUPATEN SLEMAN.....	46
DAFTAR NILAI DAN KUALIFIKASI BADAN PUBLIK INSTANSI VERTIKAL, YUDIKATIF DAN LEMBAGA NON STRUKTURAL.....	53





## KATA PENGANTAR

*Assalamu'alaikum wr.wb.*

Puji syukur kita panjatkan ke hadirat Tuhan Yang Maha Esa, atas rahmat dan hidayah-Nya yang dilimpahkan sehingga Monitoring dan Evaluasi Keterbukaan Informasi Badan Publik se DIY Tahun 2025 telah dapat diselesaikan dengan baik meskipun tentunya masih ada kekurangan ataupun kelemahan yang perlu diperbaiki ke depan.

Monev merupakan salah satu instrumen untuk “memaksa” Badan Publik lebih memperhatikan layanan informasi publiknya. Tidak bisa dipungkiri bahwa sampai saat ini masyarakat/publik masih merasa atau mengalami kendala saat mencari atau meminta informasi publik kepada Badan Publik. Sedangkan hak untuk memperoleh informasi dan hak untuk mendapatkan layanan publik yang lebih baik, lebih terbuka dan lebih cepat dijamin oleh Undang-Undang.

Kita berharap dari hasil monev yang diperoleh akan memicu dan memacu Badan Publik untuk meningkatkan kualitas layanan informasi publiknya. Ada beberapa aspek yang ke depannya perlu mendapat perhatian yakni penguatan implementasi komitmen organisasi, ketersediaan sarana prasarana yang aksesibel, akselerasi dan optimalisasi pemanfaatan TI serta media sosial.

Akhirnya, kita semua berharap agar seluruh Badan Publik di DIY semakin berkualitas dalam layanan informasi publik, semakin informatif dan masyarakat Jogja menjadi masyarakat informasi.

*Wassalammu'alaikum wr.wb.*

Yogyakarta, 26 Desember 2025

Komisi Informasi Daerah Daerah Istimewa Yogyakarta

**Erniati, S.I.P., M.H. Ketua**

## PENDAHULUAN

Komisi Informasi Daerah (KID) DIY melakukan Monitoring dan Evaluasi (Monev) Keterbukaan Informasi Badan Publik se-DIY tahun 2025 yang hasilnya telah diumumkan pada 27 November 2025. Monev menjadi salah satu tugas KID DIY sebagaimana diatur dalam regulasi dengan tujuan untuk mendorong badan publik yang semakin informatif.

### DASAR HUKUM

1. Undang-Undang Nomor 14 Tahun 2008 tentang Keterbukaan Informasi Publik ;
2. Peraturan Komisi Informasi Nomor 1 Tahun 2018 tentang Standar Layanan Informasi Publik Desa;
3. Peraturan Komisi Informasi Nomor 1 Tahun 2021 tentang Standar Layanan Informasi Publik;
4. Peraturan Komisi Informasi Nomor 1 Tahun 2022 tentang Monitoring dan Evaluasi Keterbukaan Informasi Publik;
5. Peraturan Daerah Daerah Istimewa Yogyakarta Nomor 4 Tahun 2021 tentang Pengelolaan Keterbukaan Informasi Publik.

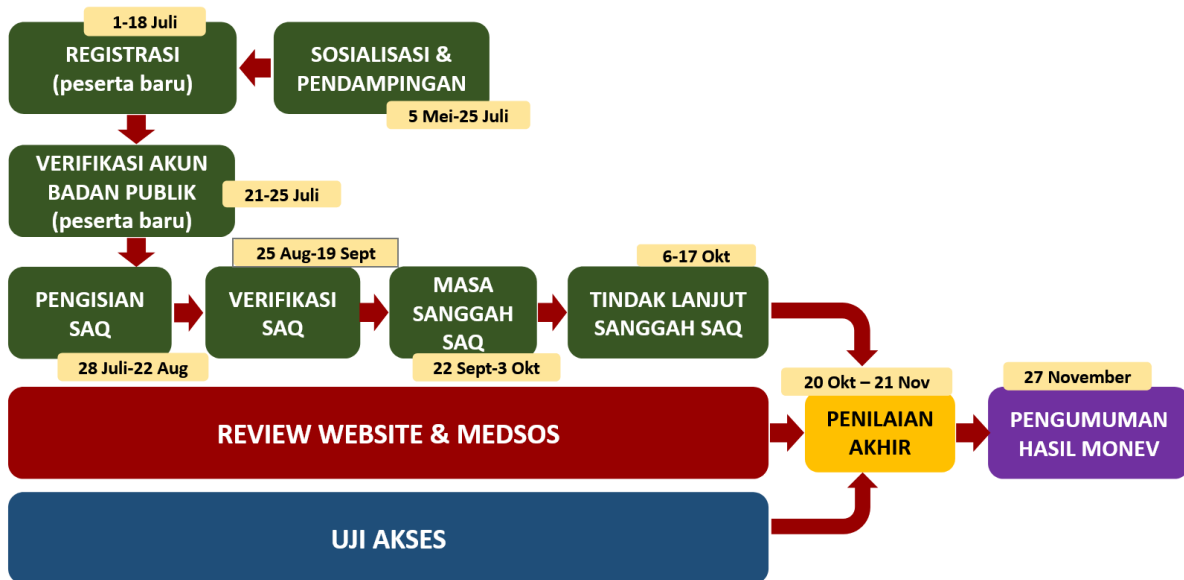
### TUJUAN

Berdasarkan Peraturan Komisi Informasi Nomor 1 Tahun 2022 tentang Monitoring dan Evaluasi Keterbukaan Informasi Publik dan Peraturan Daerah DIY Nomor 4 Tahun 2021 tentang Pengelolaan Keterbukaan Informasi Publik, tujuan monev adalah:

1. Mengukur tingkat kepatuhan Badan Publik dalam pelaksanaan keterbukaan Informasi Publik
2. Mengidentifikasi, menginventarisasi, memberikan umpan balik, dan solusi permasalahan yang timbul dalam pelaksanaan keterbukaan Informasi Publik
3. Menjadikan bahan pengambilan kebijakan keterbukaan Informasi Publik
4. Mengetahui pencapaian kinerja Pelayanan Informasi Publik
5. Mengetahui keberhasilan program dan kegiatan Pelayanan Informasi Publik
6. Mengetahui gambaran potensi pengembangan Pelayanan Informasi Publik
7. Mengetahui permasalahan yang dihadapi dalam pemberian Pelayanan Informasi Publik
8. Mengetahui perbaikan yang diperlukan dalam pemberian Pelayanan Informasi Publik

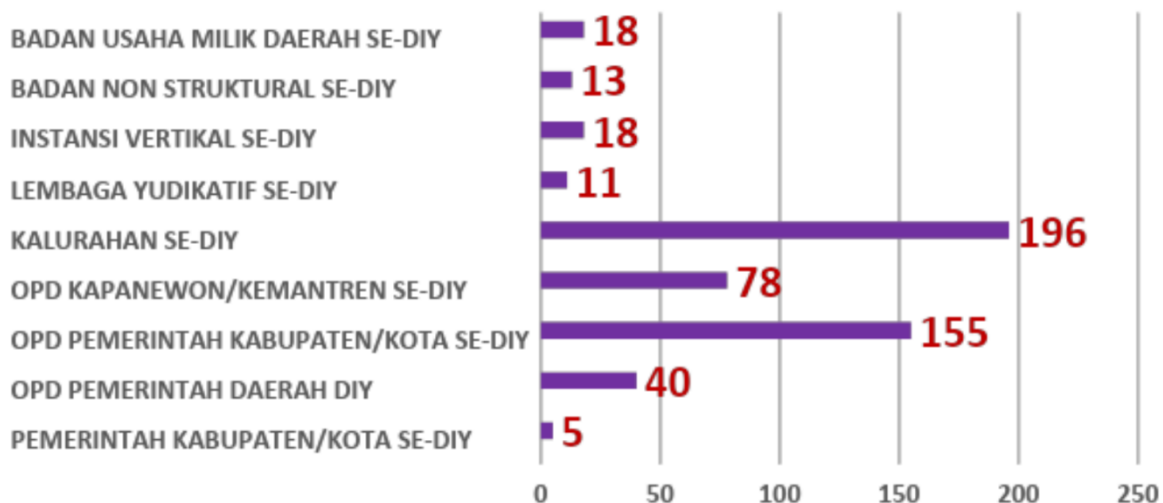
## PELAKSANAAN

Monitoring dan Evaluasi Keterbukaan Informasi Badan Publik se DIY tahun 2025 ini berlangsung selama kurang lebih 7 (tujuh) bulan, dimulai pada bulan Mei dan selesai pada bulan November 2025.



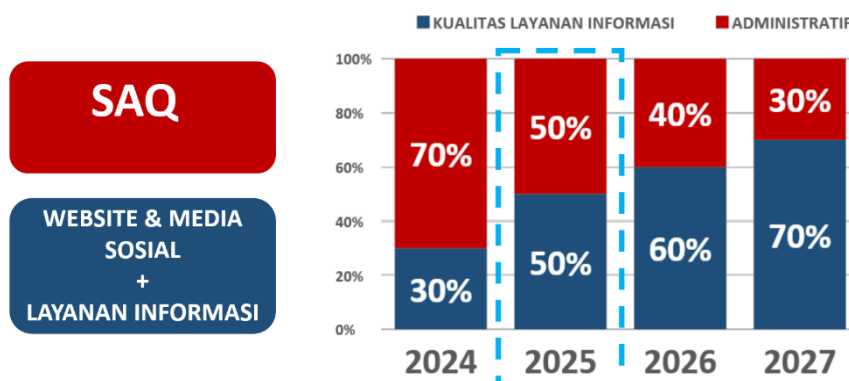
## PESERTA

Badan Publik Peserta Monitoring dan Evaluasi Pelaksanaan Keterbukaan Informasi Badan Publik se DIY tahun 2025 sebanyak 534, terdiri dari:



## METODE DAN BOBOT PENILAIAN

Dalam Monev tahun 2025 ini secara umum dibagi dalam 2 kriteria penilaian yaitu penilaian aspek administratif dan penilaian aspek kualitas layanan informasi publik.



Terkait dengan aspek administratif Badan Publik wajib mengisi SAQ dan untuk aspek kualitas layanan informasi publik dilakukan penilaian Website/Medsos Badan Publik dan Uji Akses. Untuk tahun 2025 ini aspek administratif memiliki bobot 50% sedangkan aspek kualitas layanan informasi publik memiliki bobot 50%. Tahun-tahun berikutnya bobot administrasi akan semakin kecil dan bobot kualitas layanan informasi menjadi semakin besar, dan pada tahun 2027 nanti diharapkan aspek administratif memiliki bobot 30% sedangkan aspek kualitas layanan informasi publik memiliki bobot 70%, artinya adalah Badan Publik mampu memberikan layanan informasi publik yang benar-benar berkualitas sesuai ekspektasi masyarakat.

### a. Kuesioner Penilaian Diri (SAQ)

Peserta Monev mengisi kuesioner penilaian diri (SAQ) dengan menyertakan bukti dukung. SAQ digunakan untuk menilai beberapa indikator berikut:

INDIKATOR	SUB INDIKATOR	SKOR MAKSIMAL	BOBOT	METODE PENILAIAN
Komitmen Organisasi	1. Kebijakan 2. Standar Prosedur Operasi (SOP) 3. Komitmen Pimpinan 4. Sumber Daya Manusia 5. Pelaporan Pelaksanaan Layanan	100	20%	Kuesioner Penilaian Diri (SAQ)
Sarana Prasarana	1. Fasilitas yang Tersedia 2. Aksesibilitas 3. Informasi Pendukung Layanan	100	5%	
Digitalisasi	1. Pengelolaan Media 2. Pengelolaan Data 3. Keamanan Digital	100	5%	
Jenis Informasi	1. Informasi Berkala 2. Informasi Tersedia Setiap Saat 3. Informasi Serta Merta	100	20%	

## b. Review Website & Media Sosial

Monev Keterbukaan Informasi badan Publik di DIY melakukan penilaian atas kualitas informasi badan publik. Caranya dengan melakukan review terhadap website dan media sosial badan publik dengan indikator penilaian sebagai berikut:

INDIKATOR		SUB INDIKATOR	SKOR MAKSIMAL	BOBOT	METODE PENILAIAN
Kualitas Informasi	1. 2. 3. 4. 5. 6.	Akurasi Ketepatan Waktu Relevansi Konsistensi Aksesibilitas Pelibatan Partisipasi Publik	100	35%	Review Website & Medsos

## c. Uji Akses

Dalam Monev Keterbukaan Informasi Badan Publik di DIY tahun 2025, KID DIY melibatkan relawan mahasiswa yang bertugas melakukan uji akses kepada 534 badan publik peserta monev. Metode uji akses dilakukan dengan cara mengajukan suatu permintaan informasi kepada badan publik secara online. Respon badan publik atas permintaan tersebut akan digunakan untuk menilai apakah suatu badan publik telah memenuhi standar layanan yang berlaku.

Penilaian dalam uji akses terdiri atas 4 sub indikator berikut:

INDIKATOR		SUB INDIKATOR	SKOR MAKSIMAL	BOBOT	METODE PENILAIAN
Pelayanan	1. 2. 3. 4.	Kemudahan Cara Ketepatan Waktu Akurasi & kelengkapan Mekanisme <i>feedback</i>	100	15%	Uji Akses

## HASIL

Berikut adalah hasil Monitoring dan Evaluasi Pelaksanaan Keterbukaan Informasi Badan Publik se DIY tahun 2025:

NO	KATEGORI	KUALIFIKASI				
		INFORMATIF	MENUJU INFORMATIF	CUKUP INFORMATIF	KURANG INFORMATIF	TIDAK INFORMATIF
1	PEMERINTAH KABUPATEN/KOTA SE-DIY	5	0	0	0	0
2	OPD PEMERINTAH DAERAH DIY	19	16	5	0	0
3	OPD PEMERINTAH KABUPATEN/KOTA SE-DIY	18	77	56	4	0
4	OPD KAPANEWON/KEMANTREN SE-DIY	2	35	34	5	2
5	KALURAHAN SE-DIY	4	16	68	38	70
6	LEMBAGA YUDIKATIF SE-DIY	2	6	1	2	0
7	INSTANSI VERTIKAL SE-DIY	3	5	9	1	0
8	BADAN NON STRUKTURAL SE-DIY	9	2	1	1	0
9	BADAN USAHA MILIK DAERAH SE-DIY	1	2	7	4	4
JUMLAH		63	159	181	55	76
%		11,07%	27,94%	31,81%	9,67%	13,36%

## KABUPATEN BANTUL

Monitoring dan evaluasi (monev) keterbukaan informasi tahun 2025 diikuti oleh 88 badan publik pemerintah di wilayah Kabupaten Bantul, terdiri atas 1 PPID utama, 29 Organisasi Pemerintah Daerah (OPD), 17 Kapanewon, 38 Kalurahan dan 3 Badan Usaha Milik Daerah (BUMD)

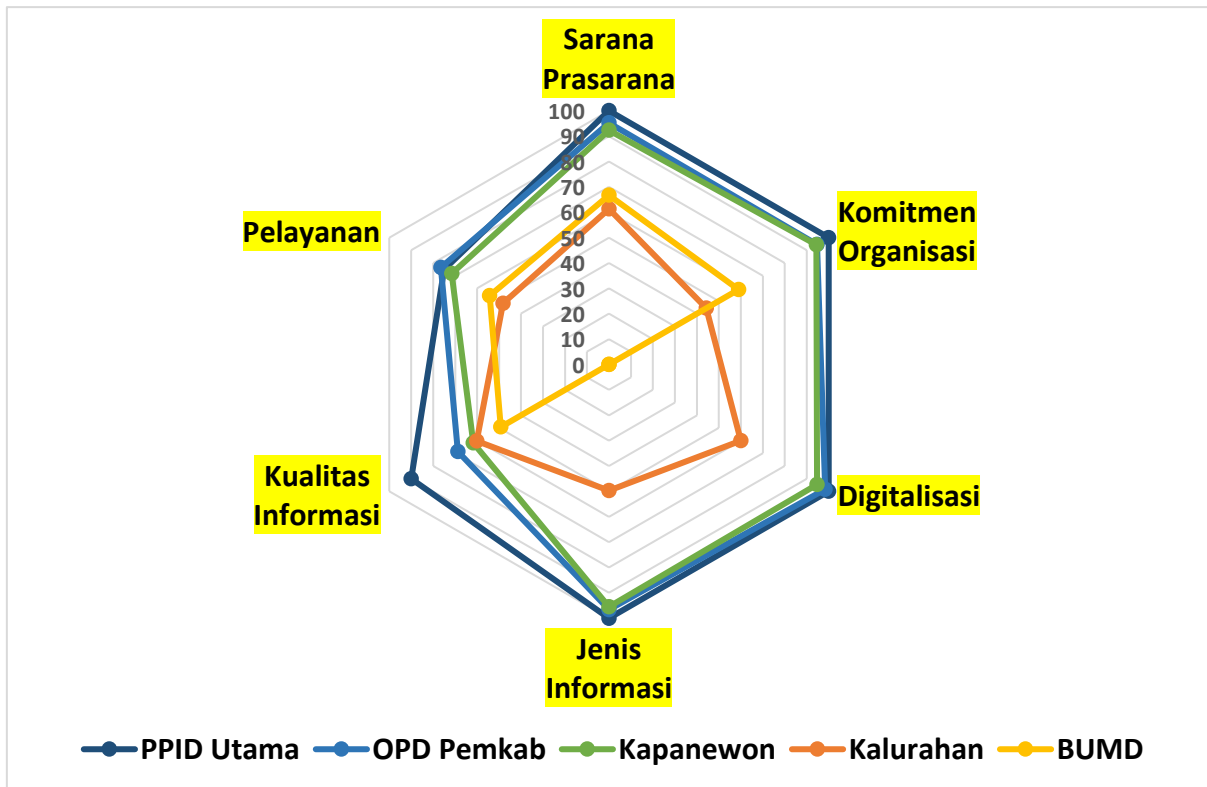
Hasil monev tahun 2025 untuk badan publik di Kabupaten Bantul sebagai berikut:

KATEGORI BADAN PUBLIK	Informatif	Menuju Informatif	Cukup Informatif	Kurang Informatif	Tidak Informatif	JUMLAH
PPID Utama	1	0	0	0	0	1
OPD Pemkab	6	17	5	1	0	29
Kapanewon	0	11	5	1	0	17
Kalurahan	1	3	13	9	12	38
BUMD	0	1	1	0	1	3
<b>JUMLAH</b>	<b>8</b>	<b>32</b>	<b>24</b>	<b>11</b>	<b>13</b>	<b>88</b>
<b>%</b>	<b>9%</b>	<b>36%</b>	<b>27%</b>	<b>13%</b>	<b>15%</b>	<b>100%</b>

Dengan skala 1-100, nilai rata-rata untuk setiap kategori badan publik di Kabupaten Bantul sebagai berikut:

KATEGORI BADAN PUBLIK	Sarana Prasarana	Komitmen Organisasi	Digitalisasi	Jenis Informasi	Kualitas Informasi	Pelayanan
PPID Utama	100	100	100	100	90	75
OPD Pemkab	95.2	94.7	98.4	96.6	68.7	76.5
Kapanewon	92.3	94.4	94.7	95.5	61.8	71.6
Kalurahan	61.3	44.3	60	49.7	60.2	48.2
BUMD	66.7	59	0	0	49.3	54.3

Nilai rata-rata badan publik di Kabupaten Bantul untuk setiap kategori tergambarkan dalam diagram berikut ini :



## KABUPATEN KULON PROGO

Monitoring dan evaluasi (monev) keterbukaan informasi tahun 2025 diikuti oleh 90 badan publik pemerintah di wilayah Kabupaten Kulon Progo, terdiri atas 1 PPID utama, 30 Organisasi Pemerintah Daerah (OPD), 12 Kapanewon, 43 Kalurahan dan 4 Badan Usaha Milik Daerah (BUMD)


Hasil monev tahun 2025 untuk badan publik di Kulon Progo sebagai berikut:

KATEGORI BADAN PUBLIK	Informatif	Menuju Informatif	Cukup Informatif	Kurang Informatif	Tidak Informatif	JUMLAH
PPID Utama	1	0	0	0	0	1
OPD Pemkab	4	16	10	0	0	30
Kapanewon	0	5	6	0	1	12
Kalurahan	0	2	2	2	37	43
BUMD	0	1	0	1	2	4
<b>JUMLAH</b>	<b>5</b>	<b>24</b>	<b>18</b>	<b>3</b>	<b>40</b>	<b>90</b>
<b>%</b>	<b>6%</b>	<b>27%</b>	<b>20%</b>	<b>3%</b>	<b>44%</b>	<b>100%</b>

Dengan skala 1-100, nilai rata-rata untuk setiap kategori badan publik di Kulon Progo sebagai berikut:

KATEGORI	Sarana Prasarana	Komitmen Organisasi	Digitalisasi	Jenis Informasi	Kualitas Informasi	Pelayanan
PPID Utama	100	100	100	100	79	91
OPD Pemkab	99	95.6	96.7	97.6	70.6	60.7
Kapanewon	98.3	87.2	89.6	84.3	65.5	50.9
Kalurahan	17	9.7	13.1	12.1	54.5	43.9
BUMD	45.5	32.5	0	0	36.2	44.5

Nilai rata-rata badan publik di Kulon Progo untuk setiap kategori tergambarkan dalam diagram berikut ini :



## KABUPATEN GUNUNGKIDUL

Monitoring dan evaluasi (monev) keterbukaan informasi tahun 2025 diikuti oleh 123 badan publik pemerintah di wilayah Kabupaten Gunungkidul, terdiri atas 1 PPID utama, 31 Organisasi Pemerintah Daerah (OPD), 18 Kapanewon, 71 Kalurahan dan 2 Badan Usaha Milik Daerah (BUMD)

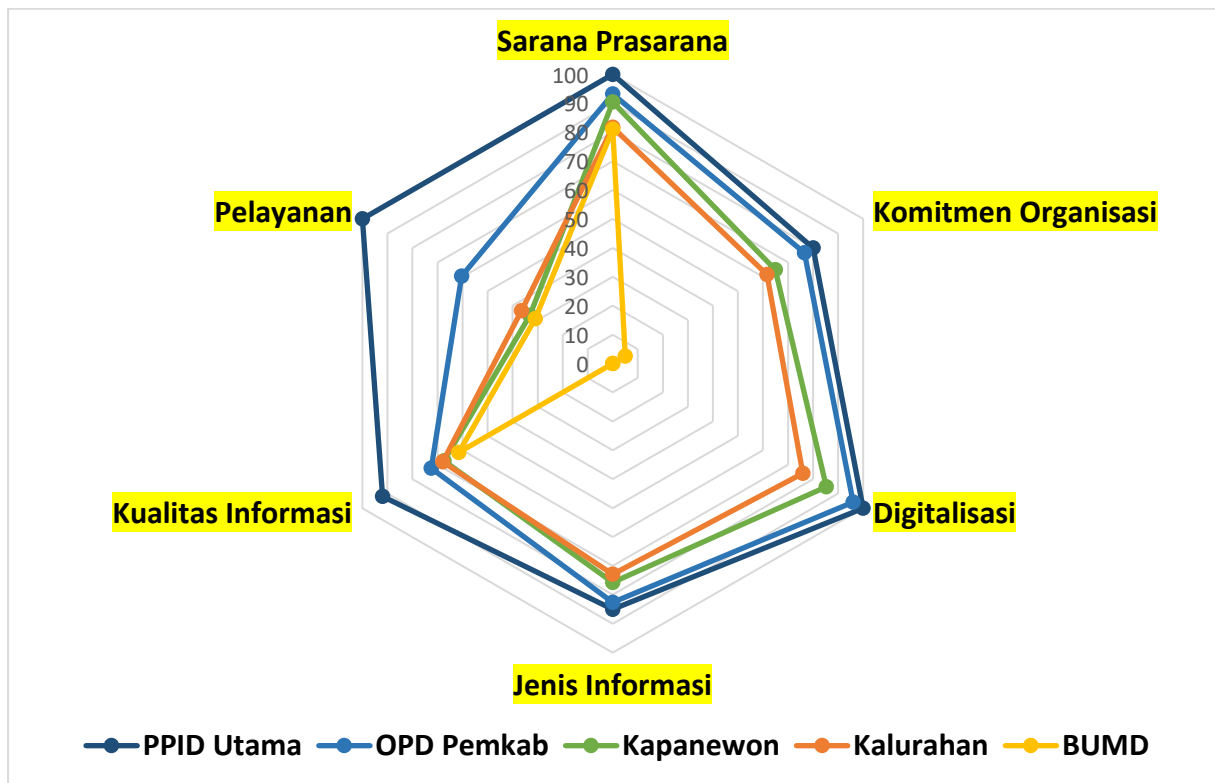
Hasil monev tahun 2025 untuk badan publik di Kabupaten Gunungkidul sebagai berikut:

KATEGORI BADAN PUBLIK	Informatif	Menuju Informatif	Cukup Informatif	Kurang Informatif	Tidak Informatif	JUMLAH
PPID Utama	1	0	0	0	0	1
OPD Pemkab	3	9	18	1	0	31
Kapanewon	0	2	12	3	1	18
Kalurahan	3	10	33	17	8	71
BUMD	0	0	0	1	1	2
<b>JUMLAH</b>	<b>7</b>	<b>21</b>	<b>63</b>	<b>22</b>	<b>10</b>	<b>123</b>
<b>%</b>	<b>6%</b>	<b>17%</b>	<b>51%</b>	<b>18%</b>	<b>8%</b>	<b>100%</b>

Dengan skala 1-100, nilai rata-rata untuk setiap kategori badan publik di Kabupaten Gunungkidul sebagai berikut:

KATEGORI BADAN PUBLIK	Sarana Prasarana	Komitmen Organisasi	Digitalisasi	Jenis Informasi	Kualitas Informasi	Pelayanan
PPID Utama	100	80	100	85	92	100
OPD Pemkab	93.2	76.5	96	82.6	72.5	60.4
Kapanewon	90.4	64.9	85.3	75.7	67.4	33.1
Kalurahan	81.7	61.6	75.9	72.9	67.9	36.5
BUMD	81	5	0	0	61.5	31

Nilai rata-rata badan publik di Kabupaten Gunungkidul untuk setiap kategori tergambarkan dalam diagram berikut ini :



## KABUPATEN SLEMAN

Monitoring dan evaluasi (monev) keterbukaan informasi tahun 2025 diikuti oleh 92 badan publik pemerintah di wilayah Kabupaten Sleman, terdiri atas 1 PPID utama, 29 Organisasi Pemerintah Daerah (OPD), 17 Kapanewon, 43 Kalurahan dan 2 Badan Usaha Milik Daerah (BUMD)

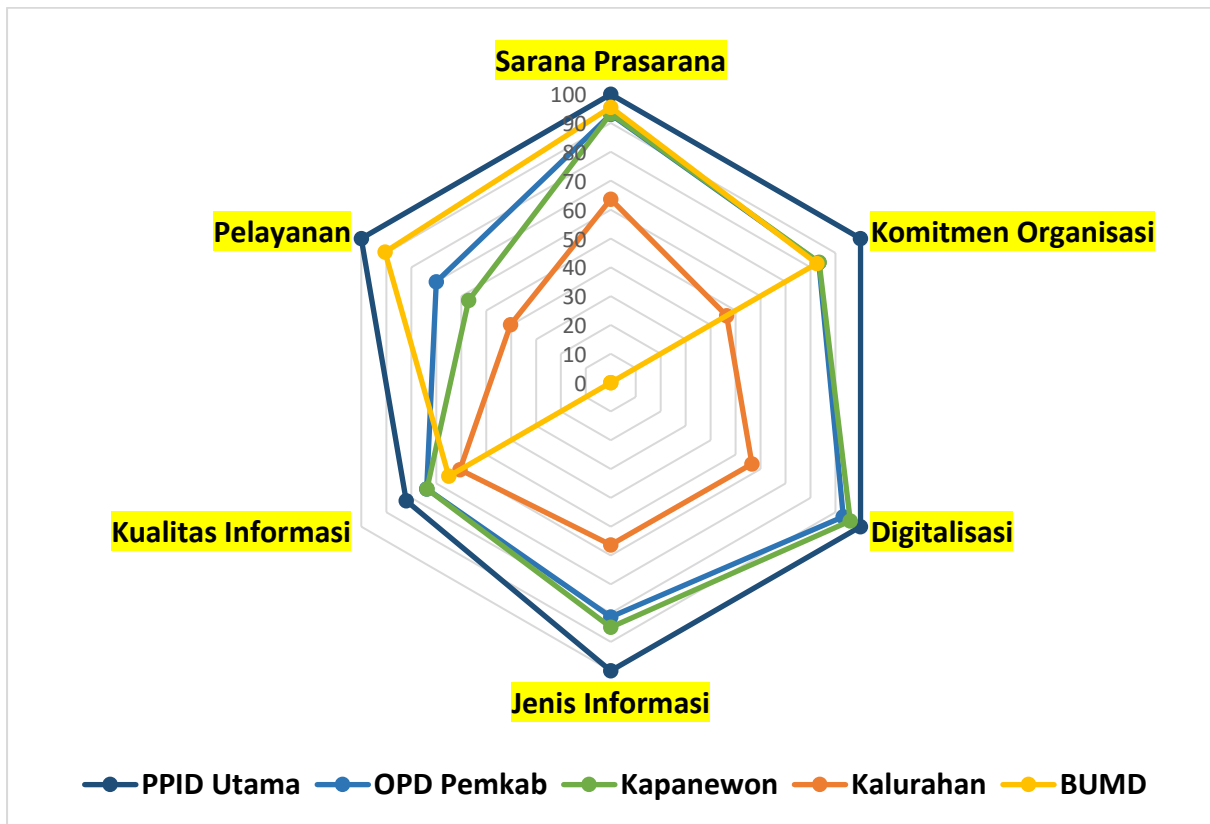
Hasil monev tahun 2025 untuk badan publik di Kabupaten Sleman sebagai berikut:

KATEGORI BADAN PUBLIK	Informatif	Menuju Informatif	Cukup Informatif	Kurang Informatif	Tidak Informatif	JUMLAH
PPID Utama	1	0	0	0	0	1
OPD Pemkab	4	10	13	2	0	29
Kapanewon	0	9	7	1	0	17
Kalurahan	0	2	19	9	13	43
BUMD	1	0	1	0	0	2
<b>JUMLAH</b>	<b>6</b>	<b>21</b>	<b>40</b>	<b>12</b>	<b>13</b>	<b>92</b>
<b>%</b>	<b>7%</b>	<b>23%</b>	<b>43%</b>	<b>13%</b>	<b>14%</b>	<b>100%</b>

Dengan skala 1-100, nilai rata-rata untuk setiap kategori badan publik di Kabupaten Sleman sebagai berikut:

KATEGORI BADAN PUBLIK	Sarana Prasarana	Komitmen Organisasi	Digitalisasi	Jenis Informasi	Kualitas Informasi	Pelayanan
PPID Utama	100	100	100	100	82	100
OPD Pemkab	93	83.3	93.1	81.3	73.8	70
Kapanewon	93.3	83.4	95.9	84.9	73.7	57
Kalurahan	63.6	46.3	56.5	56.3	60.5	40.2
BUMD	95.5	82.5	0	0	65	90.5

Nilai rata-rata badan publik di Kabupaten Sleman untuk setiap kategori tergambar dalam diagram berikut ini :



## KOTA YOGYAKARTA

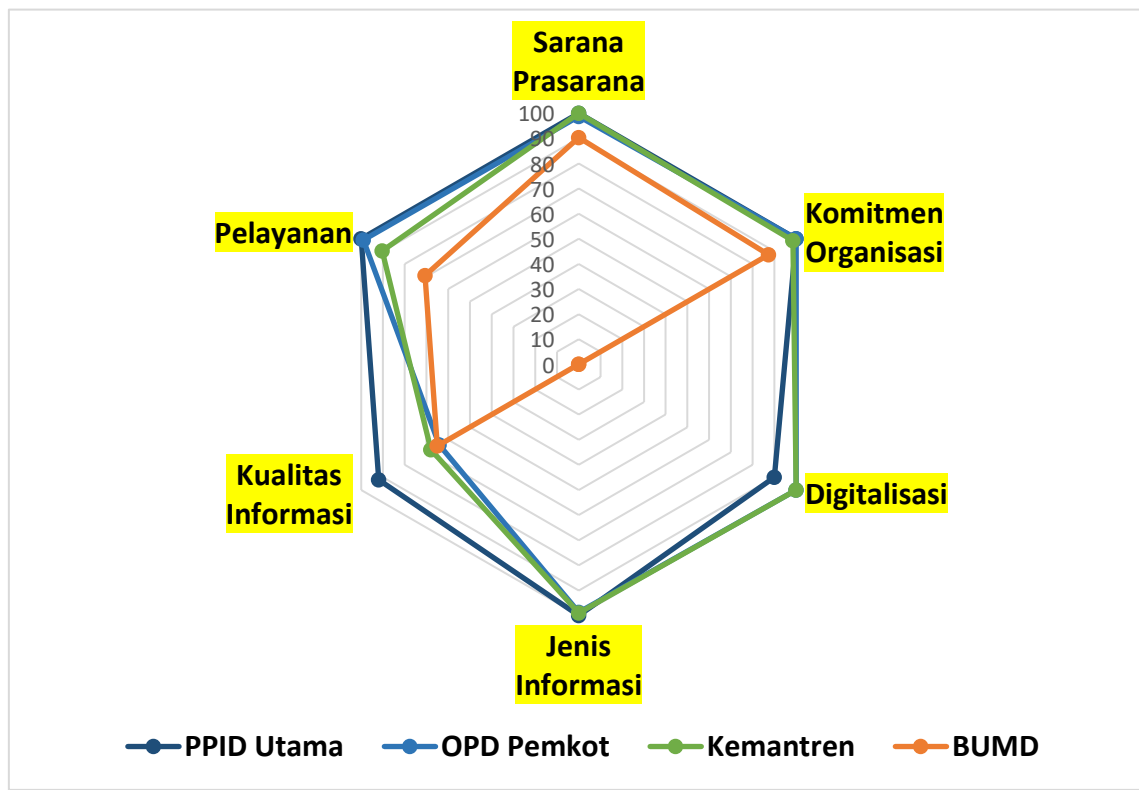
Monitoring dan evaluasi (monev) keterbukaan informasi tahun 2025 diikuti oleh 46 badan publik pemerintah di wilayah Kota Yogyakarta, terdiri atas 1 PPID utama, 28 Organisasi Pemerintah Daerah (OPD), 14 Kemantren, dan 3 Badan Usaha Milik Daerah (BUMD) Hasil monev tahun 2025 untuk badan publik di Kota Yogyakarta sebagai berikut:

KATEGORI BADAN PUBLIK	Informatif	Menuju Informatif	Cukup Informatif	Kurang Informatif	Tidak Informatif	JUMLAH
PPID Utama	1	0	0	0	0	1
OPD Pemerintah Kota	6	22	0	0	0	28
Kemantren	2	11	1	0	0	14
BUMD	0	0	3	0	0	3
<b>JUMLAH</b>	<b>9</b>	<b>33</b>	<b>4</b>	<b>0</b>	<b>0</b>	<b>46</b>
<b>%</b>	<b>20%</b>	<b>72%</b>	<b>9%</b>	<b>0%</b>	<b>0%</b>	<b>100%</b>

Dengan skala 1-100, nilai rata-rata untuk setiap kategori badan publik di Kota Yogyakarta sebagai berikut:

KATEGORI BADAN PUBLIK	Sarana Prasarana	Komitmen Organisasi	Digitalisasi	Jenis Informasi	Kualitas Informasi	Pelayanan
PPID Utama	100	100	90	100	92	100
OPD Pemkot	98.75	100	100	98.71	64.18	99
Kemantren	100	98.57	100	99	68	90.36
BUMD	90.33	87.33	0	0	65	70.67

Nilai rata-rata badan publik di Kota Yogyakarta untuk setiap kategori tergambar dalam diagram berikut ini :



## PEMERINTAH DAERAH ISTIMEWA YOGYAKARTA

Monitoring dan evaluasi (monev) keterbukaan informasi tahun 2025 diikuti oleh 42 badan publik Pemerintah Daerah Daerah Istimewa Yogyakarta (DIY) terdiri atas 38 Organisasi Pemerintah Daerah (OPD), dan 4 Badan Usaha Milik Daerah (BUMD)


Hasil monev tahun 2025 untuk badan publik di Pemerintah Daerah DIY sebagai berikut:

KATEGORI BADAN PUBLIK	Informatif	Menuju Informatif	Cukup Informatif	Kurang Informatif	Tidak Informatif	JUMLAH
OPD Pem. DIY	19	18	1	0	0	38
BUMD DIY	0	0	2	2	0	4
<b>JUMLAH</b>	<b>19</b>	<b>18</b>	<b>3</b>	<b>2</b>	<b>0</b>	<b>42</b>
<b>%</b>	<b>45%</b>	<b>43%</b>	<b>7%</b>	<b>5%</b>	<b>0%</b>	<b>100%</b>

Dengan skala 1-100, nilai rata-rata untuk setiap kategori badan publik di Pemda DIY sebagai berikut:

KATEGORI BADAN PUBLIK	Sarana Prasarana	Komitmen Organisasi	Digitalisasi	Jenis Informasi	Kualitas Informasi	Pelayanan
OPD Pem. DIY	97.9	98.7	99.7	92.2	83.6	71.3
BUMD DIY	72.8	39.5	0	0	77	42

Nilai rata-rata badan publik Pemerintah Daerah DIY untuk setiap kategori tergambaran dalam diagram berikut ini :



## LEMBAGA VERTIKAL, YUDIKATIF DAN NON STRUKTURAL


Monitoring dan evaluasi (monev) keterbukaan informasi tahun 2025 diikuti 52 badan publik yang terdiri atas 22 instansi vertikal, 14 lembaga yudikatif dan 16 lembaga non struktural di DIY. Hasil monev tahun 2025 untuk badan publik tersebut sebagai berikut:

KATEGORI BADAN PUBLIK	Informatif	Menuju Informatif	Cukup Informatif	Kurang Informatif	Tidak Informatif	JUMLAH
Instansi Vertikal	3	5	9	1	4	22
Lembaga Yudikatif	2	6	1	2	3	14
Lembaga Non Struktural	9	2	1	1	3	16
<b>JUMLAH</b>	<b>14</b>	<b>13</b>	<b>11</b>	<b>4</b>	<b>10</b>	<b>52</b>
<b>%</b>	<b>27%</b>	<b>25%</b>	<b>21%</b>	<b>8%</b>	<b>19%</b>	<b>100%</b>

Dengan skala 1-100, nilai rata-rata untuk setiap kategori badan publik instansi vertikal, lembaga non struktural dan yudikatif di DIY sebagai berikut:

KATEGORI BADAN PUBLIK	Sarana Prasarana	Komitmen Organisasi	Digitalisasi	Jenis Informasi	Kualitas Informasi	Pelayanan
Instansi Vertikal	80,32	72,95	77,27	70,55	71,73	57,18
Lembaga Non Struktural	79	75	78,12	74,69	79,5	75,88
Lembaga Yudikatif	76,07	66,29	75,36	67,43	71	64,57

Nilai rata-rata per kategori untuk badan publik instansi vertikal, lembaga non struktural dan yudikatif di DIY tergambarakan dalam diagram berikut ini :



## TEMUAN DAN REKOMENDASI

### Temuan

Beberapa temuan penting dalam pelaksanaan Monev 2025:

1. Nilai SAQ Badan Publik banyak yang mencapai skor penuh (50). Artinya, secara administratif sudah memenuhi standar layanan informasi publik sesuai ketentuan regulasi.
2. Pengelolaan website dan medsos sebagai sarana layanan informasi publik belum optimal seiring dengan tuntutan masyarakat/publik.
3. Secara umum Badan Publik belum memiliki kepedulian yang tinggi terhadap adanya permintaan informasi publik.
4. Belum tersedianya fasilitas layanan informasi publik yang memadai, baik secara online maupun offline, khususnya yang ramah terhadap penyandang disabilitas.

### Rekomendasi

Berkaitan dengan temuan-temuan tersebut, KID DIY memberikan rekomendasi sebagai berikut:

1. Pemerintah daerah atau pembuat kebijakan hendaknya mulai memperhatikan perlunya mekanisme reward and punishment bagi pengelola layanan informasi publik (PPID maupun PLID).
2. Nilai SAQ yang telah memenuhi standar administratif perlu diimbangi dengan peningkatan kualitas layanan informasi publik secara substantif, tidak sekadar pemenuhan aspek formal.
3. Pengelolaan website dan media sosial sebagai sarana layanan informasi publik perlu ditingkatkan secara berkelanjutan seiring dengan tuntutan dan kebutuhan masyarakat/publik.
4. Perlunya meningkatkan fasilitas layanan informasi publik, baik online maupun offline, yang ramah terhadap penyandang disabilitas.
5. Seluruh Badan Publik perlu meningkatkan kepedulian dan responsivitas terhadap permintaan informasi publik dari masyarakat, termasuk melalui penguatan kapasitas PPID.

## TIM REVIEW WEBSITE & MEDIA SOSIAL

No	Nama	Profil Singkat
1	Darmanto, S.Pd., MPA	Peneliti pada Pusat Riset Kebijakan Publik (PRKP) BRIN sejak 2022; sebelumnya Peneliti di Kementerian Kominfo (2007–2021). Anggota Tim Monev KIP KID DIY sejak 2018. Dewan Pendiri Perkumpulan Masyarakat Peduli Media (MPM) Yogyakarta dan Perkumpulan Rumah Perubahan Lembaga Penyiaran Publik (RPLPP).
2	Aris Harianto, S.IP	Pegiat Combine Resource Institution, organisasi masyarakat sipil yang fokus pada isu tata kelola data.
3	Drs. Daru Nupikso, MPA	Peneliti Ahli Madya di BRIN (dialih-tugaskan dari Kementerian Kominfo 2021). Kepakaran di bidang Kebijakan Publik, khususnya implementasi UU KIP. Anggota Tim Monev KID DIY sejak 2016, dengan peran penyusunan instrumen, pengumpulan data, dan verifikasi.
4	Adam Wijoyo Sukarno, S.IP, MA	Staf pengajar Departemen Ilmu Komunikasi FISIPOL UGM. Minat kajian pada Komunikasi Pemerintah dan tata kelola informasi. Pernah menjadi Tim Seleksi KID DIY, anggota Pokja Indeks KIP, dan Tim Review Website & Medsos Monev 2024.
5	Hari Akbar Sugiantoro, M.A	Pengajar di Program Studi Ilmu Komunikasi UNISA Yogyakarta. Pengalaman sebagai Tim Monev KID Provinsi sejak 2022. Aktif di dunia media digital untuk mendorong transparansi informasi publik.
6	Al Musa Karim, S.I.P., M.A.	Dosen di Program Studi Ilmu Komunikasi Universitas Teknologi Yogyakarta. Aktif di Jaringan Pegiat Literasi Digital (Japelidi).
7	Yuris Rezha Kurniawan, S.H., MPA	Peneliti di Pusat Kajian Antikorupsi (PUKAT) FH UGM dan Caksana Institute for Law and Policy Reform. Berpengalaman dalam penelitian dan advokasi kebijakan antikorupsi, tata kelola pemerintahan, dan pelayanan publik. Anggota Tim Monev KID DIY sejak 2020.
8	Ahmad Hedar	Peneliti di IDEA, fokus pada advokasi kebijakan publik dan anggaran, khususnya transparansi informasi publik. Berpengalaman dalam kajian indeks keterbukaan badan publik dan transparansi pengadaan. Terlibat dalam penyusunan modul Sekolah KIP di DIY dan perumusan revisi UU Keterbukaan Informasi.
9	Januardi Husin S, S.Pd.	Editor News di JPNN.com. Ketua Aliansi Jurnalis Independen (AJI) Yogyakarta.
10	Bambang MBK	Jurnalis senior, Redaktur Voice of Indonesia

## TIM RELAWAN UJI AKSES

Tim Relawan uji akses merupakan mahasiswa yang berasal dari 8 perguruan tinggi di Yogyakarta, yaitu Universitas Gadjah Mada (UGM), Universitas Teknologi Yogyakarta (UTY), Universitas Atma Jaya Yogyakarta (UAJY), Universitas Aisyiyah Yogyakarta (UNISA), Universitas Muhammadiyah Yogyakarta (UMY), Universitas Widya Mataram (UWMY), Universitas Ahmad Dahlan (UAD), Universitas Pembangunan Nasional (UPN) Veteran Yogyakarta, dan AMIKOM, Pusat Kajian Antikorupsi (PUKAT) FH UGM, Perkumpulan IDEA dan COMBINE Resource Institution.

Berikut daftar nama relawan Uji Akses:

1. Adam Rifqi Hamdi
2. Aderia Jannah
3. Adika Dwi Nurfadhli
4. Ahmad Zahir Sayyid Zho'uf
5. Aisyah Azzahroh
6. Aisyah Novita Sari
7. Alfian Muhazir, S.Sos., M.A.
8. Alifa Febby Rachmanita
9. Alya Risqiana
10. Anandita Maretha Budiman
11. Andara Sayu Dianaku
12. Anisya' Futikhatul Ngilmi
13. Annaffi Triandini
14. Annisa Salsabela
15. Annissa Fitriyani
16. Arawinda Niti Kasmira
17. Arina Nabila Zahro
18. Arya Ade Wiguna
19. Asri Shoimah Duru
20. Aulia Elza Safira
21. Aulia Irmayanti
22. Aurel Nelsabila Aulia
23. Azzam Fathin Aqila
24. Bagus Aditiya Yuzenika
25. Baiq Amalia Asri Dewi
26. Banu Gus Ilham K.
27. Bella Annisa Maulinda
28. Cesyillia Aisyahrani Faizal
29. Dani Sulistiowati
30. Della Hardi Puspita
31. Demitri Pratiwi
32. Devi Mirnawati

33. Devi Rahma Yanti
34. Devi Rahma Yanti
35. Dewi Aida Pasha Nur Arifta
36. Digi Kusuma Raharjo
37. Dimas Firli Saputra
38. Disa Kartika Sari
39. Ditto Valiant Putra Alfa
40. Dyah Ayu Larasati
41. Dzaky Aidillah Shofwan
42. Elisa Mawardani Nurkusuma
43. Elva Maulidiyah Taufiq
44. Elvita Seftiani
45. Erik Nofrizal Erlangga
46. Evelyn enggar pratiwi
47. Farhan Rashaqa Khaerullah
48. Farid Abdurrahman
49. Fathul Yusdiar
50. Frietania Mutiara Citra
51. Gerry Katon Mahendra, S.IP., M.I.P.
52. Haikal
53. Hanifah Yulia Kurniawati
54. Hermi Nur Ariyanti
55. Hidayatul Irine Mulyani
56. Ilyas Abdurrahman
57. Intan Suratiningsih
58. Jaharia Gafur
59. Kafi Fajar Rahmat
60. Keren sangabta krina
61. Laluna Eka Aristawidya
62. Lia Rahmadani
63. Lilis Dhariyanti
64. Linda Aulia Rahmawati
65. Linda Oktarina
66. Listya Khoirunnisa
67. Lu'lual Allayla Purnomo Putri
68. Lyan Nandyan Dwiamoro Styo Sambayon
69. M Azami Mujahid Hilalung
70. Mauldhiva Nur Hasanah
71. Maulida Syifa Awwalina
72. Mifta Churrohmah Ayu Cahyani
73. Muhammad Daffarel Syawaldy
74. Muhammad Fatah Ramadhani
75. Muhammad Ikhwan Nur Ariyansyah

76. Muhammad Nur Rizki
77. Muhammad Ryenaldi Wibowo
78. Muhammad Yoga Riski Maulana
79. Muna Putri Cahaya
80. Muna Putri Cahaya
81. Muthia Kalamifah Ella Rizki
82. Nabila Fatin Atikah
83. Naila Muazara
84. Ni Luh Putu Meilia Tariani
85. Niken Faradilla
86. Ninda Wulandari
87. Nur Aini Rahmawati
88. Nur Zul Hijriah
89. Nurhidayah
90. Nuzwa Novriadini
91. Olla Agustia Leriani, S.I.Kom., M.A
92. Perawati
93. Prasista Nasya Zerlinda
94. Puput Lutviana
95. Purnasari Nuraini
96. Putri Intan Novita
97. Putri Kirani Saragih
98. Putri Revana
99. Putri Saftila
100. Putri Salsabila Safira Rozalia
101. Raden Aditya Rizky Yudhistira
102. Raden Aditya Rizky Yudhistira
103. Rahma Putri Angraini
104. Rahmat Suci Adi
105. Rahmita Arumdhani
106. Refa Amanda Putrian
107. Revalena Fatma Aulia
108. Revy Haerudin
109. Ricky ardiansyah
110. Riska Setyaningsih
111. Rizal Al Gifari
112. Royzal Dwi Abselian
113. Ruben Darmaja Manurung
114. Salsabila Ananda Putri
115. Sashila Kirani Ayuningtyas
116. Septiani Cahaya Saputri
117. Shelyne Nasywa Salsabila
118. Silva Annisa Dwi Nurzani

119. Silvia Maulida Putri Septiani
120. Sintia Destiana
121. Siti Lintang Saputri
122. Siti Masnaulya
123. Syifaun Nafsi Tamu
124. Syofiyanti Ningsi Dg Parany
125. Tiara Novema
126. Tri Mei Lailatul Maskuroh
127. Tsurayya Sakana Paradise
128. Uswatun Khasanah Fitria Muchsinah
129. Via Fourista
130. Vincentia Yasinta
131. Violet Kana Haya Naomi
132. Wahyu adi prasetya
133. Widya Zahra Saharani
134. Yanuar Prakoso
135. Yola Tyana Putri
136. Yusril Ihza Ramadhan
137. Zaenaqi Mustofa
138. Zahra Nur Fauziyah
139. Zahro Zata Zakiyya
140. Ziedan Muhammad Izzulhaq
141. Zulfinatasya Dayuna Noorlailly Putri

## DAFTAR NILAI DAN KUALIFIKASI BADAN PUBLIK PEMERINTAH KABUPATEN BANTUL

PEMERINTAH KABUPATEN BANTUL										
NO	NAMA BADAN PUBLIK	KATEGORI	SARANA PRASARANA (5%)	KOMITMEN ORGANISASI (20%)	DIGITALISASI (5%)	JENIS INFORMASI (20)	KUALITAS INFORMASI (35%)	PELAYANAN (15%)	TOTAL NILAI	KUALIFIKASI
1	Kalurahan Srimulyo	Kalurahan	5	20	5	20	31,5	15	96,5	Informatif
2	Pemerintah Kabupaten Bantul	PPID Utama	5	20	5	20	31,5	11,25	92,75	Informatif
3	Dinas Pariwisata	OPD Pemkab	5	20	5	19,6	27,65	15	92,25	Informatif
4	Dinas Perpustakaan dan Kearsipan	OPD Pemkab	5	20	5	20	28,7	13,5	92,2	Informatif
5	Dinas Kependudukan dan Pencatatan Sipil	OPD Pemkab	5	20	5	20	26,95	15	91,95	Informatif
6	Dinas Penanaman Modal dan Pelayanan Terpadu Satu Pintu	OPD Pemkab	5	20	5	20	26,6	15	91,6	Informatif
7	Dinas Komunikasi dan Informatika	OPD Pemkab	5	20	5	20	26,25	15	91,25	Informatif
8	Dinas Kebudayaan (Kundha Kabudayan)	OPD Pemkab	5	20	5	20	28	13,2	91,2	Informatif
9	Dinas Koperasi Usaha Kecil dan Menengah Perindustrian dan Perdagangan	OPD Pemkab	4	20	5	20	26,95	13,5	89,45	Menuju Informatif
10	Kapanewon Kasihan	Kapanewon	5	20	5	20	24,85	14,25	89,1	Menuju Informatif
11	Kapanewon Srandakan	Kapanewon	4,6	20	5	20	25,2	14,25	89,05	Menuju Informatif
12	Satuan Polisi Pamong Praja	OPD Pemkab	5	20	5	20	24,15	14,25	88,4	Menuju Informatif
13	Badan Perencanaan Pembangunan Daerah	OPD Pemkab	5	20	5	20	25,55	12,75	88,3	Menuju Informatif
14	Dinas Pendidikan Kepemudaan dan Olahraga	OPD Pemkab	4	20	5	20	29,05	10,2	88,25	Menuju Informatif
15	Dinas Pemberdayaan Masyarakat dan Kalurahan	OPD Pemkab	5	20	5	20	24,5	13,5	88	Menuju Informatif
16	Dinas Pekerjaan Umum Perumahan dan Kawasan Permukiman	OPD Pemkab	5	19	5	20	23,45	15	87,45	Menuju Informatif
17	Kapanewon Sewon	Kapanewon	5	20	5	19,4	24,5	13,35	87,25	Menuju Informatif

PEMERINTAH KABUPATEN BANTUL										
NO	NAMA BADAN PUBLIK	KATEGORI	SARANA PRASARANA (5%)	KOMITMEN ORGANISASI (20%)	DIGITALISASI (5%)	JENIS INFORMASI (20)	KUALITAS INFORMASI (35%)	PELAYANAN (15%)	TOTAL NILAI	KUALIFIKASI
18	Dinas Lingkungan Hidup	OPD Pemkab	5	20	5	20	23,45	13,5	86,95	Menuju Informatif
19	Dinas Sosial	OPD Pemkab	5	20	5	20	24,15	12,15	86,3	Menuju Informatif
20	Kapanewon Pandak	Kapanewon	5	20	5	20	21,35	14,4	85,75	Menuju Informatif
21	Dinas Kesehatan	OPD Pemkab	5	20	5	20	21,7	13,95	85,65	Menuju Informatif
22	Badan Kepegawaian dan Pengembangan Sumber Daya Manusia	OPD Pemkab	4,75	20	5	20	23,1	12,75	85,6	Menuju Informatif
23	Kapanewon Pleret	Kapanewon	5	20	5	20	21	13,95	84,95	Menuju Informatif
24	Kapanewon Piyungan	Kapanewon	5	19	5	20	21,7	13,95	84,65	Menuju Informatif
25	Kapanewon Dlingo	Kapanewon	5	20	5	20	20,3	13,95	84,25	Menuju Informatif
26	Dinas Pemberdayaan Perempuan dan Perlindungan Anak, Pengendalian Penduduk dan Keluarga Berencana	OPD Pemkab	5	20	5	20	20,65	13,35	84	Menuju Informatif
27	Dinas Tenaga Kerja dan Transmigrasi	OPD Pemkab	5	20	5	20	18,9	14,7	83,6	Menuju Informatif
28	Kapanewon Bambanglipuro	Kapanewon	5	20	5	19,4	22,05	12	83,45	Menuju Informatif
29	Kapanewon Kretek	Kapanewon	5	20	4,5	20	18,55	15	83,05	Menuju Informatif
30	Kapanewon Jetis	Kapanewon	5	20	5	19,2	21	12,75	82,95	Menuju Informatif
31	Sekretariat Daerah	OPD Pemkab	5	20	5	20	17,5	15	82,5	Menuju Informatif
32	Badan Pengelolaan Keuangan, Pendapatan dan Aset Daerah	OPD Pemkab	3,3	20	5	19,6	22,75	11,7	82,35	Menuju Informatif
33	RSUD Panembahan Senopati Bantul	OPD Pemkab	4,75	15	5	19,6	22,75	15	82,1	Menuju Informatif
34	Kapanewon Pundong	Kapanewon	5	20	5	20	21,7	10,2	81,9	Menuju Informatif
35	Perusahaan Umum Daerah Air Minum Tirta Projo Tamansari	BUMD	5	20	0	0	22,05	9,3	81,35	Menuju Informatif
36	Kalurahan Banguntapan	Kalurahan	4,25	20	5	15,4	31,15	4,95	80,75	Menuju Informatif
37	Badan Kesatuan Bangsa dan Politik	OPD Pemkab	5	20	5	19,4	25,9	5,4	80,7	Menuju Informatif

PEMERINTAH KABUPATEN BANTUL										
NO	NAMA BADAN PUBLIK	KATEGORI	SARANA PRASARANA (5%)	KOMITMEN ORGANISASI (20%)	DIGITALISASI (5%)	JENIS INFORMASI (20)	KUALITAS INFORMASI (35%)	PELAYANAN (15%)	TOTAL NILAI	KUALIFIKASI
38	Inspektorat Daerah	OPD Pemkab	4	20	5	20	24,5	7,2	80,7	Menuju Informatif
39	Kalurahan Bangunjiwo	Kalurahan	5	20	5	19,4	25,9	5,4	80,7	Menuju Informatif
40	Kalurahan Trimulyo	Kalurahan	3	16	5	19,4	25,9	11,4	80,7	Menuju Informatif
41	Dinas Perhubungan	OPD Pemkab	4	20	5	17,8	27,3	5,4	79,5	Cukup Informatif
42	Kalurahan Karangtengah	Kalurahan	5	11	4	14	29,4	15	78,4	Cukup Informatif
43	Dinas Ketahanan Pangan dan Pertanian	OPD Pemkab	5	16	5	20	25,2	6,75	77,95	Cukup Informatif
44	Kalurahan Segoroyoso	Kalurahan	5	17	4,25	16	25,9	9,45	77,6	Cukup Informatif
45	Kalurahan Guwosari	Kalurahan	5	20	5	16,4	25,2	5,4	77	Cukup Informatif
46	Kapanewon Imogiri	Kapanewon	4,8	19	4	18	24,5	5,7	76	Cukup Informatif
47	Kapanewon Sedayu	Kapanewon	4,8	18	5	19	21,7	7,2	75,7	Cukup Informatif
48	Pt. BPR Bank Bantul (Perseroda)	BUMD	5	15,4	0	0	19,6	10,5	75,5	Cukup Informatif
49	Kalurahan Panggungharjo	Kalurahan	4,25	18	5	14,2	27,65	5,4	74,5	Cukup Informatif
50	Dinas Pertanahan dan Tata Ruang (Kundha Niti Mandala Sarta Tata Sasana)	OPD Pemkab	5	20	4,25	18	21,7	5,4	74,35	Cukup Informatif
51	Kalurahan Panjangrejo	Kalurahan	4,55	16	4	17,8	23,45	8,25	74,05	Cukup Informatif
52	Dinas Kelautan dan Perikanan	OPD Pemkab	4,5	18	5	15,4	23,1	5,4	71,4	Cukup Informatif
53	Kapanewon Banguntapan	Kapanewon	4,75	19	5	17,8	18,2	6,6	71,35	Cukup Informatif
54	Kapanewon Sanden	Kapanewon	3,5	19	5	20	20,65	3,15	71,3	Cukup Informatif
55	Badan Penanggulangan Bencana Daerah	OPD Pemkab	4,75	15	4,5	17,8	23,45	5,4	70,9	Cukup Informatif
56	Kalurahan Triwidadi	Kalurahan	4	14	5	18,8	21,35	6,45	69,6	Cukup Informatif
57	Kalurahan Caturharjo	Kalurahan	3,1	8,4	2,5	15,4	25,2	14,1	68,7	Cukup Informatif
58	Kapanewon Bantul	Kapanewon	4,5	20	5	16,6	17,15	5,25	68,5	Cukup Informatif
59	Kalurahan Patalan	Kalurahan	3,8	18	4,5	18,2	18,2	3,9	66,6	Cukup Informatif
60	Kalurahan Wonolelo	Kalurahan	4	11	3,25	9	25,9	13,2	66,35	Cukup Informatif
61	Kalurahan Pleret	Kalurahan	1,65	8,6	4	12,2	30,45	7,5	64,4	Cukup Informatif
62	Kalurahan Tirtosari	Kalurahan	3,85	8,4	3	11	23,1	11,85	61,2	Cukup Informatif

PEMERINTAH KABUPATEN BANTUL										
NO	NAMA BADAN PUBLIK	KATEGORI	SARANA PRASARANA (5%)	KOMITMEN ORGANISASI (20%)	DIGITALISASI (5%)	JENIS INFORMASI (20)	KUALITAS INFORMASI (35%)	PELAYANAN (15%)	TOTAL NILAI	KUALIFIKASI
63	Kalurahan Mulyodadi	Kalurahan	3,7	13,4	4	19	16,8	3,9	60,8	Cukup Informatif
64	Kalurahan Terong	Kalurahan	5	6	2,75	13	21,35	12,45	60,55	Cukup Informatif
65	Kalurahan Gilangharjo	Kalurahan	4,75	6	2,75	11,8	18,9	15	59,2	Kurang Informatif
66	Kalurahan Bantul	Kalurahan	4,25	17	5	10,6	15,75	4,65	57,25	Kurang Informatif
67	Kapanewon Pajangan	Kapanewon	1,5	7	2	15,2	23,45	6,6	55,75	Kurang Informatif
68	Kalurahan Pendowoharjo	Kalurahan	4,05	13,6	2,75	6,4	18,2	4,65	49,65	Kurang Informatif
69	Kalurahan Timbulharjo	Kalurahan	3,3	7	4,5	13,2	17,15	3,9	49,05	Kurang Informatif
70	Kalurahan Argodadi	Kalurahan	0,25	1	2,25	7	24,85	12	47,35	Kurang Informatif
71	Sekretariat DPRD	OPD Pemkab	5	6	4	12,8	13,65	3,9	45,35	Kurang Informatif
72	Kalurahan Sumberagung	Kalurahan	3,3	5,4	2,75	8,6	21,35	3,15	44,55	Kurang Informatif
73	Kalurahan Trimurti	Kalurahan	3,2	8	2	9,4	17,15	4,65	44,4	Kurang Informatif
74	Kalurahan Donotirto	Kalurahan	3,6	3,4	4,5	4,4	18,9	6,45	41,25	Kurang Informatif
75	Kalurahan Poncosari	Kalurahan	1,8	8,4	4,25	4,4	17,5	3,9	40,25	Kurang Informatif
76	Kalurahan Karangtalun	Kalurahan	0,2	3	1,5	9,4	16,45	7,5	38,05	Tidak Informatif
77	Kalurahan Ringinharjo	Kalurahan	3	4,6	1	9,8	13,65	4,65	36,7	Tidak Informatif
78	Kalurahan Bangunharjo	Kalurahan	4,5	4	0	0	22,4	4,65	35,55	Tidak Informatif
79	Kalurahan Selopamioro	Kalurahan	2,4	0,4	2,75	6,8	16,1	6,45	34,9	Tidak Informatif
80	Kalurahan Wirokerten	Kalurahan	1,2	2,4	2	4,2	16,8	4,65	31,25	Tidak Informatif
81	Kalurahan Argosari	Kalurahan	3,55	3	2,75	2,2	13,65	6	31,15	Tidak Informatif
82	Kalurahan Girirejo	Kalurahan	1,5	3,4	1,5	0	15,75	4,65	26,8	Tidak Informatif
83	Kalurahan Bawuran	Kalurahan	0	0	0	0	21,7	4,65	26,35	Tidak Informatif
84	Kalurahan Triharjo	Kalurahan	0	0	0	0	20,65	4,65	25,3	Tidak Informatif
85	Kalurahan Sitimulyo	Kalurahan	0	0	0	0	18,9	5,4	24,3	Tidak Informatif
86	Kalurahan Baturetno	Kalurahan	1,4	0	0,5	0	12,95	4,65	19,5	Tidak Informatif
87	Kalurahan Wonokromo	Kalurahan	0	0	0	0	12,95	4,65	17,6	Tidak Informatif
88	Perumda Aneka Dharma	BUMD	0	0	0	0	10,15	4,65	14,8	Tidak Informatif

## DAFTAR NILAI DAN KUALIFIKASI BADAN PUBLIK PEMERINTAH KABUPATEN KULON PROGO

PEMERINTAH KABUPATEN KULON PROGO										
NO	NAMA BADAN PUBLIK	KATEGORI	SARANA PRASARANA (5%)	KOMITMEN ORGANISASI (20%)	DIGITALISASI (5%)	JENIS INFORMASI (20%)	KUALITAS INFORMASI (35%)	PELAYANAN (15%)	TOTAL NILAI	KUALIFIKASI
1	Dinas Pertanian dan Pangan	OPD Pemkab	5	20	5	20	26,95	14,7	91,65	Informatif
2	Dinas Tenaga Kerja	OPD Pemkab	5	20	5	20	27,65	13,95	91,6	Informatif
3	Dinas Perhubungan	OPD Pemkab	5	20	5	20	28,35	13,2	91,55	Informatif
4	Pemerintah Kabupaten Kulon Progo	PPID Utama	5	20	5	20	27,65	13,65	91,3	Informatif
5	Badan Penanggulangan Bencana Daerah	OPD Pemkab	5	20	5	20	25,9	14,55	90,45	Informatif
6	Dinas Kebudayaan	OPD Pemkab	5	19	5	19,4	26,6	14,25	89,25	Menuju Informatif
7	Kalurahan Sendangsari	Kalurahan	4,8	18	5	18,4	28,35	14,25	88,8	Menuju Informatif
8	Kapanewon Kalibawang	Kapanewon	5	20	5	17	26,6	14,7	88,3	Menuju Informatif
9	Dinas Komunikasi dan Informatika	OPD Pemkab	5	20	5	20	23,1	15	88,1	Menuju Informatif
10	Dinas Perindustrian Koperasi Usaha Kecil dan Menengah	OPD Pemkab	5	20	5	20	25,9	12,15	88,05	Menuju Informatif
11	Dinas Penanaman Modal dan Pelayanan Terpadu Satu Pintu	OPD Pemkab	5	20	5	20	25,9	12	87,9	Menuju Informatif
12	Dinas Pekerjaan Umum Perumahan dan Kawasan Permukiman	OPD Pemkab	5	18,6	5	19,4	25,55	14,25	87,8	Menuju Informatif
13	Sekretariat DPRD	OPD Pemkab	5	20	4,5	20	24,15	13,95	87,6	Menuju Informatif
14	Kapanewon Galur	Kapanewon	5	19	5	19,6	24,85	11,85	85,3	Menuju Informatif
15	Kapanewon Temon	Kapanewon	5	20	3,75	16,8	25,2	14,25	85	Menuju Informatif
16	Dinas Lingkungan Hidup	OPD Pemkab	4,6	20	5	20	23,1	12	84,7	Menuju Informatif
17	Kalurahan Pengasih	Kalurahan	4,8	15,4	5	19	25,2	15	84,4	Menuju Informatif
18	Dinas Pemberdayaan Masyarakat dan Kalurahan	OPD Pemkab	5	20	5	19,4	22,05	12,15	83,6	Menuju Informatif
19	Sekretariat Daerah	OPD Pemkab	5	20	5	19,6	19,95	13,5	83,05	Menuju Informatif
20	RSUD Nyi Ageng Serang	OPD Pemkab	5	20	5	19,2	19,25	14,25	82,7	Menuju Informatif
21	Badan Keuangan dan Aset Daerah	OPD Pemkab	5	20	5	20	26,25	5,4	81,65	Menuju Informatif

PEMERINTAH KABUPATEN KULON PROGO										
NO	NAMA BADAN PUBLIK	KATEGORI	SARANA PRASARANA (5%)	KOMITMEN ORGANISASI (20%)	DIGITALISASI (5%)	JENIS INFORMASI (20%)	KUALITAS INFORMASI (35%)	PELAYANAN (15%)	TOTAL NILAI	KUALIFIKASI
22	Dinas Kelautan dan Perikanan	OPD Pemkab	5	20	5	20	26,25	5,4	81,65	Menuju Informatif
23	PT BPR Bank Kulon Progo (Perseroda)	BUMD	5	20	0	0	18,55	12,75	81,3	Menuju Informatif
24	Badan Kepegawaian dan Pengembangan Sumber Daya Manusia	OPD Pemkab	5	20	5	20	25,2	5,7	80,9	Menuju Informatif
25	Kapanewon Kokap	Kapanewon	5	20	4,5	20	24,85	6,45	80,8	Menuju Informatif
26	Badan Kesatuan Bangsa dan Politik	OPD Pemkab	5	20	5	20	25,2	5,4	80,6	Menuju Informatif
27	Satuan Polisi Pamong Praja	OPD Pemkab	5	20	4,5	18,8	26,6	5,4	80,3	Menuju Informatif
28	Dinas Pariwisata	OPD Pemkab	5	20	5	20	24,85	5,4	80,25	Menuju Informatif
29	Kapanewon Samigaluh	Kapanewon	5	20	5	20	24,5	5,7	80,2	Menuju Informatif
30	Dinas Perdagangan	OPD Pemkab	5	20	5	20	23,8	4,65	78,45	Cukup Informatif
31	Badan Perencanaan Pembangunan Riset dan Inovasi Daerah	OPD Pemkab	5	20	5	20	22,75	5,4	78,15	Cukup Informatif
32	Dinas Pertanahan dan Tata Ruang	OPD Pemkab	5	20	5	20	21,35	6,45	77,8	Cukup Informatif
33	Kalurahan Kebonharjo	Kalurahan	4,6	18	3,75	10,6	24,85	15	76,8	Cukup Informatif
34	Kapanewon Nanggulan	Kapanewon	5	20	5	20	19,95	5,7	75,65	Cukup Informatif
35	Dinas Sosial Pemberdayaan Perempuan dan Perlindungan Anak	OPD Pemkab	5	18	5	19,6	22,4	5,4	75,4	Cukup Informatif
36	Kapanewon Pengasih	Kapanewon	5	20	5	17	22,75	5,4	75,15	Cukup Informatif
37	Dinas Perpustakaan dan Kearsipan	OPD Pemkab	5	14	4	19,4	28	4,65	75,05	Cukup Informatif
38	Inspektorat Daerah	OPD Pemkab	5	15,4	4,25	18,8	26,95	4,65	75,05	Cukup Informatif
39	RSUD Wates	OPD Pemkab	5	19,6	5	15	25,55	4,65	74,8	Cukup Informatif
40	Dinas Kesehatan	OPD Pemkab	4,3	16,4	4,5	19	24,85	5,4	74,45	Cukup Informatif
41	Dinas Pendidikan Pemuda dan Olahraga	OPD Pemkab	5	17,4	3,75	18,2	24,85	4,65	73,85	Cukup Informatif

PEMERINTAH KABUPATEN KULON PROGO										
NO	NAMA BADAN PUBLIK	KATEGORI	SARANA PRASARANA (5%)	KOMITMEN ORGANISASI (20%)	DIGITALISASI (5%)	JENIS INFORMASI (20%)	KUALITAS INFORMASI (35%)	PELAYANAN (15%)	TOTAL NILAI	KUALIFIKASI
42	Kalurahan Kembang	Kalurahan	4,8	20	4	13,6	19,25	10,95	72,6	Cukup Informatif
43	Kapanewon Lendah	Kapanewon	4,8	16,4	5	18,6	22,05	5,4	72,25	Cukup Informatif
44	Kapanewon Panjatan	Kapanewon	5	15,4	5	20	19,95	6,75	72,1	Cukup Informatif
45	Kapanewon Sentolo	Kapanewon	5	14,4	5	17,8	23,45	5,4	71,05	Cukup Informatif
46	Dinas Kependudukan dan Pencatatan Sipil	OPD Pemkab	4,6	15	4,5	19,6	22,05	4,65	70,4	Cukup Informatif
47	Kapanewon Girimulyo	Kapanewon	5	16	4,5	14,4	23,45	4,65	68	Cukup Informatif
48	Kalurahan Jatirejo	Kalurahan	2,85	3	1	11,6	25,2	5,7	49,35	Kurang Informatif
49	Perumda Air Minum Tirta Binangun	BUMD	4,1	6	0	0	22,05	4,65	45,95	Kurang Informatif
50	Kalurahan Bugel	Kalurahan	4,35	6,4	3,25	15,4	10,85	4,65	44,9	Kurang Informatif
51	Kapanewon Wates	Kapanewon	4,2	8	1	1,2	17,5	5,4	37,3	Tidak Informatif
52	Kalurahan Tayuban	Kalurahan	2,05	2,6	2,5	5,4	19,95	4,65	37,15	Tidak Informatif
53	Kalurahan Tirtorahayu	Kalurahan	2,75	0	1	4	23,1	5,4	36,25	Tidak Informatif
54	Kalurahan Temon Kulon	Kalurahan	3,4	0	1	0	16,45	10,5	31,35	Tidak Informatif
55	Kalurahan Bumirejo	Kalurahan	0	0	0	0	21,7	9,45	31,15	Tidak Informatif
56	Kalurahan Temon Wetan	Kalurahan	0	0	0	0	16,1	15	31,1	Tidak Informatif
57	Kalurahan Kaliagung	Kalurahan	0	0	0	0	24,85	5,7	30,55	Tidak Informatif
58	Kalurahan Kulwaru	Kalurahan	0,4	0	1,75	3,2	20,3	4,65	30,3	Tidak Informatif
59	Kalurahan Nomporejo	Kalurahan	0,6	0	0	3,2	21,7	4,65	30,15	Tidak Informatif
60	Kalurahan Tuksono	Kalurahan	0	0	0	0	24,85	4,65	29,5	Tidak Informatif
61	Kalurahan Tawang Sari	Kalurahan	0	0	0	0	23,45	5,4	28,85	Tidak Informatif
62	Kalurahan Cerme	Kalurahan	0	0	0	0	14,7	13,35	28,05	Tidak Informatif
63	Kalurahan Banjaroyo	Kalurahan	0	0	0	0	22,05	5,4	27,45	Tidak Informatif
64	Kalurahan Gulurejo	Kalurahan	0	0	0	0	22,75	4,65	27,4	Tidak Informatif
65	Kalurahan Kebonrejo	Kalurahan	0	0	0	0	22,75	4,65	27,4	Tidak Informatif
66	Kalurahan Hargomulyo	Kalurahan	0	0	0	0	19,6	6,9	26,5	Tidak Informatif
67	Kalurahan Banjarsari	Kalurahan	0	0	0	0	13,65	12,75	26,4	Tidak Informatif

PEMERINTAH KABUPATEN KULON PROGO										
NO	NAMA BADAN PUBLIK	KATEGORI	SARANA PRASARANA (5%)	KOMITMEN ORGANISASI (20%)	DIGITALISASI (5%)	JENIS INFORMASI (20%)	KUALITAS INFORMASI (35%)	PELAYANAN (15%)	TOTAL NILAI	KUALIFIKASI
68	Kalurahan Banjarharjo	Kalurahan	0	0	0	0	19,6	5,1	24,7	Tidak Informatif
69	Kalurahan Banaran	Kalurahan	0	0	0	0	18,2	6,45	24,65	Tidak Informatif
70	Kalurahan Pandowan	Kalurahan	0	0	0	0	19,25	5,4	24,65	Tidak Informatif
71	Kalurahan Jatimulyo	Kalurahan	0	0	0	0	20,65	3,9	24,55	Tidak Informatif
72	Kalurahan Giripeni	Kalurahan	0	0	0	0	19,6	4,65	24,25	Tidak Informatif
73	Kalurahan Jatisarono	Kalurahan	0	0	0	0	20,3	3,9	24,2	Tidak Informatif
74	Kalurahan Ngargosari	Kalurahan	0	0	0	0	18,55	5,4	23,95	Tidak Informatif
75	Kalurahan Garongan	Kalurahan	0	0	0	0	19,6	4,2	23,8	Tidak Informatif
76	Kalurahan Kanoman	Kalurahan	0	0	0	0	19,6	3,9	23,5	Tidak Informatif
77	Kalurahan Jangkaran	Kalurahan	0,6	0	0	0	17,85	4,65	23,1	Tidak Informatif
78	Kalurahan Kulur	Kalurahan	0,6	0	0	0	16,8	5,4	22,8	Tidak Informatif
79	Kalurahan Kalidengen	Kalurahan	0	0	0	0	18,55	4,05	22,6	Tidak Informatif
80	Kalurahan Kalirejo	Kalurahan	0	0	0	0	17,15	5,4	22,55	Tidak Informatif
81	Kalurahan Purwosari	Kalurahan	0	0	0	0	17,85	4,35	22,2	Tidak Informatif
82	Kalurahan Pendoworejo	Kalurahan	0	0	0	0	17,15	4,65	21,8	Tidak Informatif
83	Kalurahan Wijimulyo	Kalurahan	0	0	0	0	17,15	4,65	21,8	Tidak Informatif
84	Kalurahan Karang Sari	Kalurahan	0	0	0	0	16,1	4,65	20,75	Tidak Informatif
85	Kalurahan Salamrejo	Kalurahan	0	0	0	0	14,35	4,65	19	Tidak Informatif
86	Kalurahan Demangrejo	Kalurahan	0	0	0	0	13,3	5,4	18,7	Tidak Informatif
87	Kalurahan Banyuroto	Kalurahan	0	0	0	0	9,1	4,65	13,75	Tidak Informatif
88	Kalurahan Kedundang	Kalurahan	0	0	0	0	7,7	4,65	12,35	Tidak Informatif
89	PT Selo Adikarto	BUMD	0	0	0	0	5,6	4,65	10,25	Tidak Informatif
90	Perumda Aneka Usaha Kulon Progo	BUMD	0	0	0	0	4,55	4,65	9,2	Tidak Informatif

## DAFTAR NILAI DAN KUALIFIKASI BADAN PUBLIK PEMERINTAH KABUPATEN GUNUNGGIDUL

PEMERINTAH KABUPATEN GUNUNGGIDUL										
NO	NAMA BADAN PUBLIK	KATEGORI	SARANA PRASARANA (5%)	KOMITMEN ORGANISASI (20%)	DIGITALISASI (5%)	JENIS INFORMASI (20%)	KUALITAS INFORMASI (35%)	PELAYANAN (15%)	TOTAL NILAI	KUALIFIKASI
1	Kalurahan Plembutan	Kalurahan	5	20	5	20	31,15	14,25	95,4	Informatif
2	Kalurahan Giripanggung	Kalurahan	4,6	20	5	20	29,4	13,95	92,95	Informatif
3	Dinas Perdagangan	OPD Pemkab	4,6	20	5	20	29,4	13,8	92,8	Informatif
4	Dinas Kependudukan dan Pencatatan Sipil	OPD Pemkab	5	20	4,5	20	28	15	92,5	Informatif
5	Dinas Perhubungan	OPD Pemkab	5	19	5	17	30,45	15	91,45	Informatif
6	Kalurahan Sumberwungu	Kalurahan	4,6	20	5	20	28,7	12,6	90,9	Informatif
7	Pemerintah Kabupaten Gunungkidul	PPID Utama	5	16	5	17	32,2	15	90,2	Informatif
8	Kalurahan Giripurwo	Kalurahan	5	15	5	20	28,7	13,5	87,2	Menuju Informatif
9	Kalurahan Sidorejo	Kalurahan	5	20	3,75	18,2	24,85	15	86,8	Menuju Informatif
10	Kalurahan Sumberejo	Kalurahan	4,75	20	5	20	31,15	5,85	86,75	Menuju Informatif
11	Kalurahan Ngipak	Kalurahan	4,6	17	5	20	29,05	10,5	86,15	Menuju Informatif
12	Dinas Lingkungan Hidup	OPD Pemkab	5	20	5	17	26,95	11,25	85,2	Menuju Informatif
13	Kalurahan Nglanggeran	Kalurahan	5	16	5	19,6	24,85	13,8	84,25	Menuju Informatif
14	Kalurahan Putat	Kalurahan	4,6	20	5	20	27,3	6,6	83,5	Menuju Informatif
15	Dinas Pemberdayaan Masyarakat dan Kalurahan	OPD Pemkab	5	20	5	16,6	25,9	10,95	83,45	Menuju Informatif
16	Sekretariat Daerah	OPD Pemkab	5	20	5	20	28,35	4,95	83,3	Menuju Informatif
17	Kalurahan Tepus	Kalurahan	4,6	19	5	20	31,15	3,15	82,9	Menuju Informatif
18	Dinas Perindustrian Koperasi Usaha Kecil dan Menengah	OPD Pemkab	5	18	5	17	25,55	11,55	82,1	Menuju Informatif
19	Kalurahan Bunder	Kalurahan	5	16	5	20	30,45	5,4	81,85	Menuju Informatif
20	Kalurahan Sidoharjo	Kalurahan	4,6	17	5	20	31,15	3,9	81,65	Menuju Informatif
21	Kapanewon Ponjong	Kapanewon	5	20	5	20	16,8	13,8	80,6	Menuju Informatif
22	Dinas Pertanian dan Pangan	OPD Pemkab	4,6	14	5	17	25,9	13,8	80,3	Menuju Informatif
23	Kalurahan Bendungan	Kalurahan	5	13	5	17	26,95	13,35	80,3	Menuju Informatif

PEMERINTAH KABUPATEN GUNUNGKIDUL										
NO	NAMA BADAN PUBLIK	KATEGORI	SARANA PRASARANA (5%)	KOMITMEN ORGANISASI (20%)	DIGITALISASI (5%)	JENIS INFORMASI (20%)	KUALITAS INFORMASI (35%)	PELAYANAN (15%)	TOTAL NILAI	KUALIFIKASI
24	Badan Kepegawaian Pendidikan dan Pelatihan Daerah	OPD Pemkab	5	15	5	16,6	24,85	13,8	80,25	Menuju Informatif
25	Kapanewon Semin	Kapanewon	5	20	5	20	25,9	4,2	80,1	Menuju Informatif
26	Dinas Penanaman Modal dan Pelayanan Terpadu Satu Pintu	OPD Pemkab	4,6	16,4	5	15,4	23,8	13,8	79	Cukup Informatif
27	Rumah Sakit Umum Daerah Wonosari	OPD Pemkab	4,6	19	5	15,4	29,4	5,4	78,8	Cukup Informatif
28	Dinas Kelautan dan Perikanan	OPD Pemkab	4,6	10,4	5	19,6	25,2	13,95	78,75	Cukup Informatif
29	Dinas Sosial Pemberdayaan Perempuan dan Perlindungan Anak	OPD Pemkab	4,6	16	5	17	31,5	4,65	78,75	Cukup Informatif
30	Kapanewon Wonosari	Kapanewon	5	19	5	20	25,55	4,2	78,75	Cukup Informatif
31	Kalurahan Giriharjo	Kalurahan	5	15	4,5	19,4	28	6,75	78,65	Cukup Informatif
32	Dinas Pekerjaan Umum Perumahan Rakyat dan Kawasan Permukiman	OPD Pemkab	5	20	5	16,2	25,9	6,3	78,4	Cukup Informatif
33	Kapanewon Rongkop	Kapanewon	4,6	17	5	19	28,35	4,2	78,15	Cukup Informatif
34	Kalurahan Pengkol	Kalurahan	5	19	0	20	28,7	5,4	78,1	Cukup Informatif
35	Dinas Pendidikan	OPD Pemkab	5	19	5	16,6	28,35	3,9	77,85	Cukup Informatif
36	Dinas Perpustakaan dan Kearsipan	OPD Pemkab	4,6	19	5	17	28	4,2	77,8	Cukup Informatif
37	Dinas Pariwisata	OPD Pemkab	5	12	5	19,2	22,75	13,8	77,75	Cukup Informatif
38	Badan Kesatuan Bangsa dan Politik	OPD Pemkab	3,6	12	5	16,6	26,95	13,5	77,65	Cukup Informatif
39	Dinas Kepemudaan dan Olahraga	OPD Pemkab	5	17	5	15,4	28	6,3	76,7	Cukup Informatif
40	Kalurahan Pucung	Kalurahan	4,6	20	5	20	21,7	5,4	76,7	Cukup Informatif
41	Kalurahan Ngunut	Kalurahan	4,5	12	4,5	17	24,85	13,5	76,35	Cukup Informatif
42	Kapanewon Saptosari	Kapanewon	4,6	20	5	20	21,35	4,2	75,15	Cukup Informatif
43	Kalurahan Hargomulyo	Kalurahan	3,9	11	4,5	16,6	26,95	11,85	74,8	Cukup Informatif

PEMERINTAH KABUPATEN GUNUNGKIDUL										
NO	NAMA BADAN PUBLIK	KATEGORI	SARANA PRASARANA (5%)	KOMITMEN ORGANISASI (20%)	DIGITALISASI (5%)	JENIS INFORMASI (20%)	KUALITAS INFORMASI (35%)	PELAYANAN (15%)	TOTAL NILAI	KUALIFIKASI
44	Kapanewon Tanjungsari	Kapanewon	4,6	20	5	20	21	4,2	74,8	Cukup Informatif
45	Kalurahan Beji	Kalurahan	5	16	5	20	24,85	3,9	74,75	Cukup Informatif
46	Kapanewon Tepus	Kapanewon	4,8	20	5	20	20,65	4,2	74,65	Cukup Informatif
47	Kapanewon Ngawen	Kapanewon	5	14,4	4,5	19	26,95	4,2	74,05	Cukup Informatif
48	Kalurahan Sawahan	Kalurahan	5	19	5	18,2	21	5,4	73,6	Cukup Informatif
49	Kalurahan Dengok	Kalurahan	5	16	5	19,6	22,75	4,65	73	Cukup Informatif
50	Kalurahan Karangmojo	Kalurahan	4,6	18	5	20	19,95	5,1	72,65	Cukup Informatif
51	Kalurahan Wunung	Kalurahan	5	19	5	20	17,5	6	72,5	Cukup Informatif
52	Kalurahan Girikarto	Kalurahan	4,6	17	5	20	21	3,9	71,5	Cukup Informatif
53	Kalurahan Kemejing	Kalurahan	5	13,4	5	19	24,85	3,9	71,15	Cukup Informatif
54	Badan Keuangan dan Aset Daerah	OPD Pemkab	5	10	3,5	14,2	24,85	13,5	71,05	Cukup Informatif
55	Kalurahan Patuk	Kalurahan	5	15	4,5	17,6	24,5	4,2	70,8	Cukup Informatif
56	Inspektorat Daerah	OPD Pemkab	4,2	12	5	15,6	29,75	4,2	70,75	Cukup Informatif
57	Dinas Pertanahan dan Tata Ruang	OPD Pemkab	4,2	12	5	19,6	21,35	8,55	70,7	Cukup Informatif
58	Kalurahan Girisuko	Kalurahan	5	15	4,5	16	26,95	3,15	70,6	Cukup Informatif
59	Kalurahan Nglegi	Kalurahan	5	15	4,5	18,2	22,4	4,65	69,75	Cukup Informatif
60	Kalurahan Pucanganom	Kalurahan	0	12	5	15,2	30,45	6,75	69,4	Cukup Informatif
61	Dinas Peternakan dan Kesehatan Hewan	OPD Pemkab	3,2	15	5	15,6	26,25	4,2	69,25	Cukup Informatif
62	Kalurahan Karangwuni	Kalurahan	4,2	13,4	4,5	16,8	24,5	5,25	68,65	Cukup Informatif
63	Kalurahan Karangasem	Kalurahan	4,75	11	5	17,4	25,55	4,65	68,35	Cukup Informatif
64	Sekretariat DPRD	OPD Pemkab	4,6	12,4	4	15,6	21,7	9,9	68,2	Cukup Informatif
65	Dinas Komunikasi dan Informatika	OPD Pemkab	5	16,4	5	16,6	20,3	4,2	67,5	Cukup Informatif
66	Kalurahan Ngestirejo	Kalurahan	5	11,4	4	19,6	24,15	3,15	67,3	Cukup Informatif
67	Kapanewon Purwosari	Kapanewon	5	12	5	16,2	24,85	4,2	67,25	Cukup Informatif

PEMERINTAH KABUPATEN GUNUNGKIDUL										
NO	NAMA BADAN PUBLIK	KATEGORI	SARANA PRASARANA (5%)	KOMITMEN ORGANISASI (20%)	DIGITALISASI (5%)	JENIS INFORMASI (20%)	KUALITAS INFORMASI (35%)	PELAYANAN (15%)	TOTAL NILAI	KUALIFIKASI
68	Badan Penanggulangan Bencana Daerah	OPD Pemkab	4,6	11	4,5	16,6	26,25	4,2	67,15	Cukup Informatif
69	Kalurahan Ngeposari	Kalurahan	4,15	11	4,5	19,2	22,75	5,25	66,85	Cukup Informatif
70	Kalurahan Girimulyo	Kalurahan	4,4	14	5	18	22,05	3,15	66,6	Cukup Informatif
71	Kalurahan Girisekar	Kalurahan	4,6	10	4,5	17	26,95	3,15	66,2	Cukup Informatif
72	Kapanewon Paliyan	Kapanewon	5	11,4	5	15,2	25,2	4,2	66	Cukup Informatif
73	Badan Perencanaan Pembangunan Daerah	OPD Pemkab	4,6	9,4	5	14,2	25,9	6,75	65,85	Cukup Informatif
74	Kalurahan Salam	Kalurahan	4,6	15	2,5	19,4	20,65	3,15	65,3	Cukup Informatif
75	Kapanewon Playen	Kapanewon	4,5	10	4,5	20	22,05	4,2	65,25	Cukup Informatif
76	Kalurahan Katongan	Kalurahan	4,8	8,4	4,5	16,6	26,95	3,15	64,4	Cukup Informatif
77	Kalurahan Pacarejo	Kalurahan	4,8	9	4,5	16	26,95	3,15	64,4	Cukup Informatif
78	Kalurahan Logandeng	Kalurahan	3,55	10	4	19	22,75	4,65	63,95	Cukup Informatif
79	Kalurahan Getas	Kalurahan	3,95	13	5	19,6	18,9	3,15	63,6	Cukup Informatif
80	Dinas Kesehatan	OPD Pemkab	4	13	4,5	13,2	21,7	6,75	63,15	Cukup Informatif
81	Kalurahan Grogol	Kalurahan	3,95	15	5	12,8	23,1	3,15	63	Cukup Informatif
82	Kapanewon Panggang	Kapanewon	4,75	11	5	16,2	21,7	4,2	62,85	Cukup Informatif
83	Kalurahan Planjan	Kalurahan	5	18	5	17,2	14,35	3,15	62,7	Cukup Informatif
84	Satuan Polisi Pamong Praja	OPD Pemkab	5	10	2,75	14	17,15	13,8	62,7	Cukup Informatif
85	Kalurahan Kanigoro	Kalurahan	5	20	5	14,8	14,35	3,15	62,3	Cukup Informatif
86	Kalurahan Botodayaan	Kalurahan	5	15	4	15,2	17,85	4,65	61,7	Cukup Informatif
87	Dinas Kebudayaan	OPD Pemkab	4,6	9	5	14	24,85	4,2	61,65	Cukup Informatif
88	Kapanewon Semanu	Kapanewon	4,75	7	4	18,8	22,75	4,2	61,5	Cukup Informatif
89	Kapanewon Patuk	Kapanewon	5	9	4	12,2	26,95	4,2	61,35	Cukup Informatif
90	Kalurahan Giritirto	Kalurahan	3,2	11	2	16	24,15	4,65	61	Cukup Informatif
91	Kalurahan Dadapayu	Kalurahan	4,8	11	3,75	11	24,5	5,25	60,3	Cukup Informatif
92	Kalurahan Bandung	Kalurahan	5	19	4	0	27,65	3,9	59,55	Kurang Informatif
93	Kalurahan Ngalang	Kalurahan	4,6	10	3,5	14,4	23,8	3,15	59,45	Kurang Informatif

PEMERINTAH KABUPATEN GUNUNGKIDUL										
NO	NAMA BADAN PUBLIK	KATEGORI	SARANA PRASARANA (5%)	KOMITMEN ORGANISASI (20%)	DIGITALISASI (5%)	JENIS INFORMASI (20%)	KUALITAS INFORMASI (35%)	PELAYANAN (15%)	TOTAL NILAI	KUALIFIKASI
94	Kalurahan Petir	Kalurahan	5	15	3,5	16,4	13,3	5,4	58,6	Kurang Informatif
95	Kalurahan Gari	Kalurahan	3,55	9,4	4	14	24,15	3,15	58,25	Kurang Informatif
96	Kalurahan Ngawu	Kalurahan	3,45	12	4,5	14,2	20,3	3,15	57,6	Kurang Informatif
97	RSUD Saptosari	OPD Pemkab	4,6	17,6	5	13,4	10,85	4,65	56,1	Kurang Informatif
98	Kalurahan Giriasih	Kalurahan	3,8	7	3	15,4	22,75	3,15	55,1	Kurang Informatif
99	Kalurahan Kelor	Kalurahan	4,55	11	4	12	19,95	3,15	54,65	Kurang Informatif
100	Kalurahan Sambirejo	Kalurahan	5	6,4	3,75	11	23,1	5,4	54,65	Kurang Informatif
101	Kalurahan Ngleri	Kalurahan	3,45	10	2,25	13	22,75	3,15	54,6	Kurang Informatif
102	Kalurahan Jetis	Kalurahan	3,35	8	5	6,2	26,95	4,65	54,15	Kurang Informatif
103	Kalurahan Kalitekuk	Kalurahan	5	15	3,5	7,2	17,5	4,65	52,85	Kurang Informatif
104	Kalurahan Pulutan	Kalurahan	3,85	0	2,75	11	29,4	4,65	51,65	Kurang Informatif
105	Kalurahan Karangawen	Kalurahan	3,45	9	4,25	10	21,35	3,15	51,2	Kurang Informatif
106	Kapanewon Karangmojo	Kapanewon	5	7,4	3,25	7	22,75	5,7	51,1	Kurang Informatif
107	Kalurahan Semanu	Kalurahan	3,9	5	2,25	6,8	28	4,65	50,6	Kurang Informatif
108	Kalurahan Semugih	Kalurahan	3,1	8	5	13,8	15,75	4,65	50,3	Kurang Informatif
109	Kalurahan Siraman	Kalurahan	2,2	7	0	9,6	26,95	3,15	48,9	Kurang Informatif
110	Kapanewon Girisubo	Kapanewon	4,75	3	1,5	8	24,85	6,3	48,4	Kurang Informatif
111	Kalurahan Mulo	Kalurahan	4,5	7	3,5	12,2	16,8	3,9	47,9	Kurang Informatif
112	Kapanewon Nglipar	Kapanewon	4	12,4	2,5	0	23,45	4,2	46,55	Kurang Informatif
113	PT BPR Bank Daerah Gunungkidul (Perseroda)	BUMD	5	0	0	0	22,4	4,65	44,75	Kurang Informatif
114	Kalurahan Wonosari	Kalurahan	3,8	10	0,5	5,4	20,3	3,15	43,15	Kurang Informatif
115	Kalurahan Hargosari	Kalurahan	0	2	1,25	7	22,75	4,65	37,65	Tidak Informatif
116	Perusahaan Umum Daerah Air Minum Tirta Handayani Gunungkidul	BUMD	3,1	2	0	0	20,65	4,65	36,65	Tidak Informatif
117	Kalurahan Karang Sari	Kalurahan	2,5	3	1,5	8	16,8	3,9	35,7	Tidak Informatif
118	Kalurahan Candirejo Semanu	Kalurahan	1	3	0	0	26,95	3,15	34,1	Tidak Informatif

PEMERINTAH KABUPATEN GUNUNGKIDUL										
NO	NAMA BADAN PUBLIK	KATEGORI	SARANA PRASARANA (5%)	KOMITMEN ORGANISASI (20%)	DIGITALISASI (5%)	JENIS INFORMASI (20%)	KUALITAS INFORMASI (35%)	PELAYANAN (15%)	TOTAL NILAI	KUALIFIKASI
119	Kalurahan Playen	Kalurahan	1,55	0	0,5	0	28,7	3,15	33,9	Tidak Informatif
120	Kalurahan Balong Girisubo	Kalurahan	3,55	5	0,75	3,8	14,7	4,65	32,45	Tidak Informatif
121	Kapanewon Gedangsari	Kapanewon	0	0	2,5	0,8	23,8	4,65	31,75	Tidak Informatif
122	Kalurahan Purwodadi	Kalurahan	1	0	1,5	0,6	22,4	4,65	30,15	Tidak Informatif
123	Kalurahan Candirejo Semin	Kalurahan	0,8	3	0	0	16,8	4,65	25,25	Tidak Informatif
124	Kalurahan Pengkok	Kalurahan	1,85	0	0	0	18,55	3,15	23,55	Tidak Informatif

## DAFTAR NILAI DAN KUALIFIKASI BADAN PUBLIK PEMERINTAH KOTA YOGYAKARTA

PEMERINTAH KOTA YOGYAKARTA										
NO	NAMA BADAN PUBLIK	KATEGORI	SARANA PRASARANA (5%)	KOMITMEN ORGANISASI (20%)	DIGITALISASI (5%)	JENIS INFORMASI (20%)	KUALITAS INFORMASI (35%)	PELAYANAN (15%)	TOTAL NILAI	KUALIFIKASI
1	Pemerintah Kota Yogyakarta	PPID Utama	5	20	4,5	20	32,2	15	96,7	Informatif
2	Kemantren Wirobrajan	Kemantren	5	20	5	20	27,65	15	92,65	Informatif
3	Dinas Pemadam Kebakaran dan Penyelamatan	OPD Pemkot	5	20	5	19,6	27,65	15	92,25	Informatif
4	Dinas Kependudukan dan Pencatatan Sipil	OPD Pemkot	5	20	5	20	26,95	14,7	91,65	Informatif
5	Dinas Pemberdayaan Perempuan Perlindungan Anak dan Pengendalian Penduduk dan Keluarga Berencana	OPD Pemkot	5	20	5	20	26,25	14,7	90,95	Informatif
6	Dinas Komunikasi, Informatika dan Persandian	OPD Pemkot	5	20	5	20	25,9	15	90,9	Informatif
7	Dinas Perpustakaan dan Kearsipan	OPD Pemkot	5	20	5	19,6	26,25	15	90,85	Informatif
8	Bagian Administrasi Pembangunan Setda	OPD Pemkot	5	20	5	20	25,2	15	90,2	Informatif
9	Kemantren Gondomanan	Kemantren	5	20	5	20	25,9	14,25	90,15	Informatif
10	Kemantren Pakualaman	Kemantren	5	20	5	19,4	25,55	15	89,95	Menuju Informatif
11	Badan Kesatuan Bangsa dan Politik	OPD Pemkot	4,75	20	5	19,6	24,5	15	88,85	Menuju Informatif
12	Dinas Perhubungan	OPD Pemkot	5	20	5	20	23,45	15	88,45	Menuju Informatif
13	Kemantren Kraton	Kemantren	5	20	5	19,4	23,8	15	88,2	Menuju Informatif
14	Dinas Sosial Tenaga Kerja dan Transmigrasi	OPD Pemkot	4,75	20	5	19,6	23,8	15	88,15	Menuju Informatif
15	Rumah Sakit Umum Daerah	OPD Pemkot	5	20	5	20	23,1	15	88,1	Menuju Informatif
16	Dinas Perdagangan	OPD Pemkot	5	20	5	19,6	23,45	15	88,05	Menuju Informatif
17	Sekretariat DPRD	OPD Pemkot	5	20	5	19,6	23,45	15	88,05	Menuju Informatif
18	Badan Kepegawaian dan Pengembangan Sumberdaya Manusia (BKPSDM)	OPD Pemkot	4,75	20	5	20	23,1	15	87,85	Menuju Informatif

PEMERINTAH KOTA YOGYAKARTA										
NO	NAMA BADAN PUBLIK	KATEGORI	SARANA PRASARANA (5%)	KOMITMEN ORGANISASI (20%)	DIGITALISASI (5%)	JENIS INFORMASI (20%)	KUALITAS INFORMASI (35%)	PELAYANAN (15%)	TOTAL NILAI	KUALIFIKASI
19	Dinas Kebudayaan (Kundha Kabudayan)	OPD Pemkot	4,75	20	5	20	23,1	15	87,85	Menuju Informatif
20	Dinas Pertanian dan Pangan	OPD Pemkot	4,75	20	5	19,6	23,1	15	87,45	Menuju Informatif
21	Kemantren Jetis	Kemantren	5	20	5	19,6	24,5	13,35	87,45	Menuju Informatif
22	Bagian Administrasi dan Keuangan Sekretariat Daerah	OPD Pemkot	5	20	5	20	22,05	15	87,05	Menuju Informatif
23	Kemantren Mantrijeron	Kemantren	5	20	5	20	23,45	13,5	86,95	Menuju Informatif
24	Kemantren Gedongtengen	Kemantren	5	20	5	18,8	24,15	13,95	86,9	Menuju Informatif
25	Kemantren Kotagede	Kemantren	5	20	5	20	24,85	12	86,85	Menuju Informatif
26	Kemantren Umbulharjo	Kemantren	5	20	5	20	22,05	14,7	86,75	Menuju Informatif
27	Kemantren Gondokusuman	Kemantren	5	20	5	20	21,7	14,7	86,4	Menuju Informatif
28	Dinas Pertanahan dan Tata Ruang (Kundha Niti Mandala Sarta Tata Sasana)	OPD Pemkot	5	20	5	19,6	21,7	15	86,3	Menuju Informatif
29	Badan Pengelolaan Keuangan dan Aset Daerah	OPD Pemkot	5	20	5	19,6	21,35	15	85,95	Menuju Informatif
30	Dinas Pendidikan Pemuda dan Olahraga	OPD Pemkot	5	20	5	20	20,65	15	85,65	Menuju Informatif
31	Kemantren Tegalrejo	Kemantren	5	16	5	20	25,9	13,65	85,55	Menuju Informatif
32	Kemantren Mergangsan	Kemantren	5	20	5	20	19,6	15	84,6	Menuju Informatif
33	Badan Perencanaan Pembangunan Daerah	OPD Pemkot	5	20	5	18,4	21,7	14,25	84,35	Menuju Informatif
34	Bagian Pengadaan Barang dan Jasa Sekretariat Daerah	OPD Pemkot	5	20	5	20	19,25	15	84,25	Menuju Informatif
35	Satuan Polisi Pamong Praja	OPD Pemkot	5	20	5	20	19,25	15	84,25	Menuju Informatif
36	Dinas Perindustrian Koperasi Usaha Kecil dan Menengah	OPD Pemkot	4,75	20	5	19,6	19,6	15	83,95	Menuju Informatif
37	Kemantren Danurejan	Kemantren	5	20	5	20	18,9	15	83,9	Menuju Informatif
38	Inspektorat Daerah	OPD Pemkot	5	20	5	19,6	19,6	14,4	83,6	Menuju Informatif

PEMERINTAH KOTA YOGYAKARTA										
NO	NAMA BADAN PUBLIK	KATEGORI	SARANA PRASARANA (5%)	KOMITMEN ORGANISASI (20%)	DIGITALISASI (5%)	JENIS INFORMASI (20%)	KUALITAS INFORMASI (35%)	PELAYANAN (15%)	TOTAL NILAI	KUALIFIKASI
39	Bagian Umum dan Protokol Sekretariat Daerah	OPD Pemkot	5	20	5	19,6	18,9	15	83,5	Menuju Informatif
40	Badan Penanggulangan Bencana Daerah	OPD Pemkot	5	20	5	20	18,55	14,25	82,8	Menuju Informatif
41	Dinas Lingkungan Hidup	OPD Pemkot	4,75	20	5	19,2	19,95	13,5	82,4	Menuju Informatif
42	Bagian Tata Pemerintahan Sekretariat Daerah	OPD Pemkot	5	20	5	20	17,15	15	82,15	Menuju Informatif
43	Kemantren Ngampilan	Kemantren	5	20	5	20	25,2	4,65	79,85	Cukup Informatif
44	Perusahaan Umum Daerah Air Minum (PDAM) Tirtamarta Yogyakarta	BUMD	5	16	0	0	25,2	15	78,2	Cukup Informatif
45	PT Jogjatama Vishesha (Perseroda)	BUMD	4	16,4	0	0	20,3	11,4	76,7	Cukup Informatif
46	PT BPR Bank Jogja (Perseroda)	BUMD	4,55	20	0	0	22,75	5,4	75,2	Cukup Informatif

## DAFTAR NILAI DAN KUALIFIKASI BADAN PUBLIK PEMERINTAH KABUPATEN SLEMAN

PEMERINTAH KABUPATEN SLEMAN										
NO	NAMA BADAN PUBLIK	KATEGORI	SARANA PRASARANA (5%)	KOMITMEN ORGANISASI (20%)	DIGITALISASI (5%)	JENIS INFORMASI (20%)	KUALITAS INFORMASI (35%)	PELAYANAN (15%)	TOTAL NILAI	KUALIFIKASI
1	Pemerintah Kabupaten Sleman	PPID Utama	5	20	5	20	28,7	15	93,7	Informatif
2	PT BPR Bank Sleman (Perseroda)	BUMD	5	20	0	0	25,9	15	90,9	Informatif
3	Dinas Pemuda dan Olahraga	OPD Pemkab	4,75	18	5	18,6	29,75	14,7	90,8	Informatif
4	Dinas Perindustrian dan Perdagangan	OPD Pemkab	5	20	5	20	25,55	15	90,55	Informatif
5	Badan Kepegawaian Pendidikan dan Pelatihan	OPD Pemkab	5	20	4	18,8	27,3	15	90,1	Informatif
6	Badan Perencanaan Pembangunan Daerah	OPD Pemkab	5	20	5	19,4	25,9	14,7	90	Informatif
7	Kapanewon Depok	Kapanewon	4,8	20	5	18,4	28	13,5	89,7	Menuju Informatif
8	Kapanewon Seyegan	Kapanewon	5	18	5	20	26,95	13,5	88,45	Menuju Informatif
9	Dinas Kesehatan Sleman	OPD Pemkab	5	20	5	19,4	23,45	15	87,85	Menuju Informatif
10	Kapanewon Pakem	Kapanewon	4,5	16,4	5	19,8	29,05	12,6	87,35	Menuju Informatif
11	Dinas Pariwisata	OPD Pemkab	4,8	18	5	18,8	25,9	14,4	86,9	Menuju Informatif
12	Badan Keuangan dan Aset Daerah	OPD Pemkab	4,3	20	5	17,8	25,55	14,1	86,75	Menuju Informatif
13	Dinas Penanaman Modal dan Pelayanan Terpadu Satu Pintu	OPD Pemkab	5	17	4,25	17,2	28,7	14,4	86,55	Menuju Informatif
14	Kalurahan Sidoluhur	Kalurahan	5	19	5	19,4	25,9	12	86,3	Menuju Informatif
15	Dinas Komunikasi dan Informatika	OPD Pemkab	4,5	18	5	18,4	25,9	14,4	86,2	Menuju Informatif
16	Kapanewon Godean	Kapanewon	5	20	5	19	24,85	11,85	85,7	Menuju Informatif
17	Dinas Tenaga Kerja	OPD Pemkab	5	16,4	5	17,2	26,6	15	85,2	Menuju Informatif
18	Kapanewon Ngemplak	Kapanewon	4,75	20	5	16	24,15	15	84,9	Menuju Informatif
19	Kalurahan Girikerto	Kalurahan	5	20	5	19	23,45	11,7	84,15	Menuju Informatif
20	Dinas Kebudayaan (Kundha Kabudayan)	OPD Pemkab	4,55	18	5	16,6	26,95	12,9	84	Menuju Informatif
21	Dinas Pendidikan	OPD Pemkab	4,75	18	5	16,6	24,5	15	83,85	Menuju Informatif

PEMERINTAH KABUPATEN SLEMAN										
NO	NAMA BADAN PUBLIK	KATEGORI	SARANA PRASARANA (5%)	KOMITMEN ORGANISASI (20%)	DIGITALISASI (5%)	JENIS INFORMASI (20%)	KUALITAS INFORMASI (35%)	PELAYANAN (15%)	TOTAL NILAI	KUALIFIKASI
22	Kapanewon Minggir	Kapanewon	5	19	5	18	24,5	11,85	83,35	Menuju Informatif
23	Kapanewon Mlati	Kapanewon	5	20	5	20	23,8	9,15	82,95	Menuju Informatif
24	Kapanewon Prambanan	Kapanewon	5	15,4	5	17,8	29,75	9,45	82,4	Menuju Informatif
25	Dinas Pertanahan dan Tata Ruang (Kundha Niti Mandala Sarta Tata Sasana)	OPD Pemkab	4,75	18	5	18,2	29,75	6,45	82,15	Menuju Informatif
26	Dinas Koperasi Usaha Kecil dan Menengah	OPD Pemkab	4,75	18	5	19,4	25,9	8,1	81,15	Menuju Informatif
27	Kapanewon Turi	Kapanewon	5	19,6	5	18,8	27,3	4,65	80,35	Menuju Informatif
28	Kapanewon Ngaglik	Kapanewon	4,35	16,6	5	17,2	28,35	7,8	79,3	Cukup Informatif
29	Dinas Perpustakaan dan Kearsipan	OPD Pemkab	4,75	18	5	18,4	27,3	5,25	78,7	Cukup Informatif
30	Satuan Polisi Pamong Praja	OPD Pemkab	4,35	18	4,25	12	27,3	12,75	78,65	Cukup Informatif
31	Badan Kesatuan Bangsa dan Politik	OPD Pemkab	4,8	16	5	17,4	26,6	8,25	78,05	Cukup Informatif
32	Kapanewon Kalasan	Kapanewon	5	20	5	18,2	25,2	4,65	78,05	Cukup Informatif
33	Kalurahan Sidomulyo	Kalurahan	5	17	5	17,6	20,65	12,75	78	Cukup Informatif
34	Dinas Pemberdayaan Masyarakat dan Kalurahan	OPD Pemkab	4,75	16	4,5	17	22,75	12,9	77,9	Cukup Informatif
35	Dinas Perhubungan	OPD Pemkab	4,3	14,6	5	13	28	12,9	77,8	Cukup Informatif
36	Dinas Pekerjaan Umum Perumahan dan Kawasan Permukiman	OPD Pemkab	5	17,6	5	18,8	26,6	4,65	77,65	Cukup Informatif
37	Dinas Kependudukan dan Pencatatan Sipil	OPD Pemkab	5	20	5	19	24,15	4,35	77,5	Cukup Informatif
38	Kalurahan Purwobinangun	Kalurahan	4	19,6	5	18,2	25,55	4,35	76,7	Cukup Informatif
39	Kalurahan Kalitirto	Kalurahan	4,8	19	4,5	19	15,75	13,35	76,4	Cukup Informatif
40	Badan Penanggulangan Bencana Daerah	OPD Pemkab	4,75	18	5	16,4	28	3,9	76,05	Cukup Informatif
41	Sekretariat Dewan Perwakilan Rakyat Daerah	OPD Pemkab	4,75	20	4,25	14,8	21,7	9,9	75,4	Cukup Informatif

PEMERINTAH KABUPATEN SLEMAN										
NO	NAMA BADAN PUBLIK	KATEGORI	SARANA PRASARANA (5%)	KOMITMEN ORGANISASI (20%)	DIGITALISASI (5%)	JENIS INFORMASI (20%)	KUALITAS INFORMASI (35%)	PELAYANAN (15%)	TOTAL NILAI	KUALIFIKASI
42	Kalurahan Banyuraden	Kalurahan	3,75	20	5	17,6	23,1	5,4	74,85	Cukup Informatif
43	Kalurahan Margoluwih	Kalurahan	5	16	4,5	15	28,7	5,4	74,6	Cukup Informatif
44	Kapanewon Sleman	Kapanewon	5	16	5	18,4	25,9	3,15	73,45	Cukup Informatif
45	Kalurahan Caturtunggal	Kalurahan	5	20	5	17	20,3	5,25	72,55	Cukup Informatif
46	Kalurahan Sardonoarjo	Kalurahan	4	10,4	4,5	15,8	23,8	13,5	72	Cukup Informatif
47	Kalurahan Sumberhari	Kalurahan	5	20	5	18,6	18,55	3,9	71,05	Cukup Informatif
48	Kalurahan Tamanmartani	Kalurahan	5	14,4	5	19,6	21,35	5,4	70,75	Cukup Informatif
49	Kalurahan Sendangmulyo	Kalurahan	5	13	5	15,6	27,3	4,65	70,55	Cukup Informatif
50	Kalurahan Wukirsari	Kalurahan	4,75	14	4,5	15,6	26,25	4,65	69,75	Cukup Informatif
51	Kapanewon Moyudan	Kapanewon	5	18	4,5	20	17,5	4,65	69,65	Cukup Informatif
52	Inspektorat	OPD Pemkab	4,35	14,4	4,25	19	23,8	3,15	68,95	Cukup Informatif
53	Kapanewon Tempel	Kapanewon	5	15	5	15,6	25,2	3,15	68,95	Cukup Informatif
54	Kalurahan Sumberrejo	Kalurahan	4,3	16	4,5	14,2	25,9	3,9	68,8	Cukup Informatif
55	Kalurahan Maguwoharjo	Kalurahan	5	20	5	18,4	16,45	3,9	68,75	Cukup Informatif
56	Sekretariat Daerah	OPD Pemkab	4,35	16	5	17,6	20,65	4,65	68,25	Cukup Informatif
57	Kalurahan Tridadi	Kalurahan	4,75	12,4	5	20	21,35	4,65	68,15	Cukup Informatif
58	Kapanewon Cangkringan	Kapanewon	4,1	11	3	9,2	28	12,6	67,9	Cukup Informatif
59	Kalurahan Condongcatur	Kalurahan	5	15,4	5	18	19,95	3,9	67,25	Cukup Informatif
60	Kalurahan Sendangsari	Kalurahan	5	6	3,75	12,6	25,9	13,65	66,9	Cukup Informatif
61	Kalurahan Umbulharjo	Kalurahan	4	11,4	4	15,2	28	4,2	66,8	Cukup Informatif
62	Kapanewon Gamping	Kapanewon	4,35	9,4	5	17,4	23,8	4,65	64,6	Cukup Informatif
63	Kalurahan Donokerto	Kalurahan	4,5	14	2	12	17,5	13,35	63,35	Cukup Informatif
64	Dinas Pertanian Pangan dan Perikanan	OPD Pemkab	4,55	14	4,5	7,2	23,1	9,9	63,25	Cukup Informatif
65	Dinas Lingkungan Hidup	OPD Pemkab	4,3	9	3,5	15,8	24,5	5,4	62,5	Cukup Informatif
66	Kalurahan Sendangadi	Kalurahan	5	17	3	13,8	18,55	3,9	61,25	Cukup Informatif
67	PDAM Tirta Sembada Sleman	BUMD	4,55	13	0	0	19,6	12,15	60,8	Cukup Informatif
68	Dinas Sosial	OPD Pemkab	2,95	12	5	8,8	25,55	3,9	58,2	Kurang Informatif

PEMERINTAH KABUPATEN SLEMAN										
NO	NAMA BADAN PUBLIK	KATEGORI	SARANA PRASARANA (5%)	KOMITMEN ORGANISASI (20%)	DIGITALISASI (5%)	JENIS INFORMASI (20%)	KUALITAS INFORMASI (35%)	PELAYANAN (15%)	TOTAL NILAI	KUALIFIKASI
69	Kalurahan Wedomartani	Kalurahan	4,8	6,4	4,5	14,2	23,8	3,9	57,6	Kurang Informatif
70	Kapanewon Berbah	Kapanewon	2,45	9	4	4,8	26,25	3,15	49,65	Kurang Informatif
71	Kalurahan Margodadi	Kalurahan	2,45	6	0,5	9,2	26,6	4,65	49,4	Kurang Informatif
72	Kalurahan Selomartani	Kalurahan	1,05	8	2,75	12,2	20,65	4,65	49,3	Kurang Informatif
73	Kalurahan Triharjo	Kalurahan	3,4	5	2,75	11	22,4	3,15	47,7	Kurang Informatif
74	Dinas Pemberdayaan Perempuan Perlindungan Anak dan KB	OPD Pemkab	4,75	0	1,5	0	26,95	13,5	46,7	Kurang Informatif
75	Kalurahan Donoharjo	Kalurahan	2,75	8	3,25	9,6	17,85	4,65	46,1	Kurang Informatif
76	Kalurahan Sumberrahayu	Kalurahan	1,85	0	0	10,6	18,55	14,25	45,25	Kurang Informatif
77	Kalurahan Sariharjo	Kalurahan	2,05	4	1	10,6	19,95	4,65	42,25	Kurang Informatif
78	Kalurahan Widodomartani	Kalurahan	1,95	5	1,5	3	26,95	3,15	41,55	Kurang Informatif
79	Kalurahan Sidomoyo	Kalurahan	1,85	3	1	8	21,7	4,65	40,2	Kurang Informatif
80	Kalurahan Lumbungrejo	Kalurahan	1,3	2,4	1,5	6,8	23,45	3,15	38,6	Tidak Informatif
81	Kalurahan Gayamharjo	Kalurahan	5	4	3,75	9	11,9	4,65	38,3	Tidak Informatif
82	Kalurahan Balecatu	Kalurahan	0,2	5	0,5	10	15,75	3,15	34,6	Tidak Informatif
83	Kalurahan Sendangtirto	Kalurahan	0,4	1	1,75	4,2	21	5,85	34,2	Tidak Informatif
84	Kalurahan Sinduadi	Kalurahan	0	0	0,5	4,6	23,8	4,05	32,95	Tidak Informatif
85	Kalurahan Tirtoadi	Kalurahan	3,1	0	0	5,6	17,5	4,65	30,85	Tidak Informatif
86	Kalurahan Merdikorejo	Kalurahan	0,8	4	1	3,6	16,45	3,15	29	Tidak Informatif
87	Kalurahan Sambirejo	Kalurahan	2,8	1	0	0	18,55	5,4	27,75	Tidak Informatif
88	Kalurahan Sumberadi	Kalurahan	1,55	1	0	0	22,05	3,15	27,75	Tidak Informatif
89	Kalurahan Sidoagung	Kalurahan	0	0	0	0	18,9	4,95	23,85	Tidak Informatif
90	Kalurahan Pandowoharjo	Kalurahan	0	0	0	0	16,8	5,4	22,2	Tidak Informatif
91	Kalurahan Hargobinangun	Kalurahan	0	0	0	0	16,8	4,65	21,45	Tidak Informatif
92	Kalurahan Margokaton	Kalurahan	0,6	0	0	0	15,05	5,4	21,05	Tidak Informatif

## DAFTAR NILAI DAN KUALIFIKASI BADAN PUBLIK PEMERINTAH DAERAH ISTIMEWA YOGYAKARTA

PEMERINTAH DAERAH DIY										
NO	NAMA BADAN PUBLIK	KATEGORI	SARANA PRASARANA (5%)	KOMITMEN ORGANISASI (20%)	DIGITALISASI (5%)	JENIS INFORMASI (20%)	KUALITAS INFORMASI (35%)	PELAYANAN (15%)	TOTAL NILAI	KUALIFIKASI
1	Dinas Kesehatan DIY	OPD Pemda	5	20	5	20	32,2	13,5	95,7	Informatif
2	Badan Perencanaan Pembangunan Riset dan Inovasi Daerah	OPD Pemda	5	20	5	20	29,75	14,7	94,45	Informatif
3	Dinas Pemberdayaan Perempuan DIY	OPD Pemda	5	20	5	20	30,1	14,25	94,35	Informatif
4	Badan Penanggulangan Bencana Daerah DIY	OPD Pemda	5	20	5	20	29,75	14,25	94	Informatif
5	Sekretariat DPRD DIY	OPD Pemda	5	20	5	20	31,15	12,45	93,6	Informatif
6	Dinas Komunikasi dan Informatika DIY	OPD Pemda	5	20	5	17	32,2	14,1	93,3	Informatif
7	Badan Penghubung Daerah DIY	OPD Pemda	5	20	5	20	28,35	14,7	93,05	Informatif
8	Dinas Pariwisata DIY	OPD Pemda	5	20	5	20	28,7	14,25	92,95	Informatif
9	Badan Kesatuan Bangsa dan Politik DIY	OPD Pemda	5	20	5	17	30,45	15	92,45	Informatif
10	Badan Pengelola Keuangan dan Aset DIY	OPD Pemda	5	20	5	20	30,45	12	92,45	Informatif
11	Dinas PUPESDM DIY	OPD Pemda	5	20	5	17	30,45	15	92,45	Informatif
12	Dinas Sosial DIY	OPD Pemda	5	20	5	20	27,3	15	92,3	Informatif
13	Biro Tata Pemerintahan Setda DIY	OPD Pemda	5	20	5	20	28	14,25	92,25	Informatif
14	Biro Hukum Sekretariat Daerah DIY	OPD Pemda	4	20	5	19,8	28	14,25	91,05	Informatif
15	Inspektorat DIY	OPD Pemda	5	20	5	20	30,1	10,95	91,05	Informatif
16	Dinas Pemberdayaan Masyarakat Kalurahan DIY	OPD Pemda	4	20	5	20	26,25	15	90,25	Informatif
17	Rumah Sakit Jiwa Grhasia DIY	OPD Pemda	5	20	5	20	25,2	15	90,2	Informatif
18	Biro Perekonomian dan SDA Setda DIY	OPD Pemda	5	20	5	20	27,3	12,75	90,05	Informatif
19	Rumah Sakit Paru Respira	OPD Pemda	5	20	5	17	28	15	90	Informatif

PEMERINTAH DAERAH DIY										
NO	NAMA BADAN PUBLIK	KATEGORI	SARANA PRASARANA (5%)	KOMITMEN ORGANISASI (20%)	DIGITALISASI (5%)	JENIS INFORMASI (20%)	KUALITAS INFORMASI (35%)	PELAYANAN (15%)	TOTAL NILAI	KUALIFIKASI
20	Dinas Pertanahan dan Tata Ruang DIY	OPD Pemda	5	20	5	16,4	28,7	13,2	88,3	Menuju Informatif
21	Dinas PMPTSP DIY	OPD Pemda	5	19	5	17	28	13,5	87,5	Menuju Informatif
22	Dinas Kelautan dan Perikanan DIY	OPD Pemda	5	19	5	17	28,35	12	86,35	Menuju Informatif
23	Dinas Lingkungan Hidup dan Kehutanan DIY	OPD Pemda	5	20	5	20	30,45	5,4	85,85	Menuju Informatif
24	Badan Pendidikan dan Pelatihan DIY	OPD Pemda	5	20	5	20	30,1	5,4	85,5	Menuju Informatif
25	Dinas Tenaga Kerja dan Transmigrasi DIY	OPD Pemda	4	18	5	16,6	26,6	15	85,2	Menuju Informatif
26	Dinas Perpustakaan dan Arsip Daerah DIY	OPD Pemda	5	20	4,5	20	29,75	5,4	84,65	Menuju Informatif
27	Dinas Perhubungan DIY	OPD Pemda	5	20	5	17	31,15	6,45	84,6	Menuju Informatif
28	Badan Kepegawaian Daerah DIY	OPD Pemda	5	20	5	17	31,15	5,4	83,55	Menuju Informatif
29	Biro Kesejahteraan Rakyat Setda DIY	OPD Pemda	5	20	5	16,6	31,15	5,4	83,15	Menuju Informatif
30	Satuan Polisi Pamong Praja DIY	OPD Pemda	5	20	5	16,2	30,45	6,45	83,1	Menuju Informatif
31	Dinas Koperasi dan UKM DIY	OPD Pemda	5	19	5	17	30,45	6,45	82,9	Menuju Informatif
32	Dinas Kebudayaan DIY	OPD Pemda	5	20	5	17	29,4	6,45	82,85	Menuju Informatif
33	Dinas Pendidikan Pemuda dan Olahraga DIY	OPD Pemda	5	18	5	18,2	29,4	6,6	82,2	Menuju Informatif
34	Paniradya Kaistimewan	OPD Pemda	5	20	5	16	30,45	5,4	81,85	Menuju Informatif
35	Biro Organisasi Setda DIY	OPD Pemda	5	20	5	20	25,55	5,4	80,95	Menuju Informatif
36	Dinas Pertanian dan Ketahanan Pangan	OPD Pemda	5	18	5	17	30,45	5,4	80,85	Menuju Informatif
37	Biro Umum dan Protokol Sekretariat Daerah DIY	OPD Pemda	4	20	5	17	28,7	5,4	80,1	Menuju Informatif
38	Dinas Perindustrian dan Perdagangan DIY	OPD Pemda	5	19	5	17	27,3	5,4	78,7	Cukup Informatif
39	PT Anindya Mitra Internasional	BUMD	4,5	19,6	0	0	26,95	5,4	56,45	Cukup Informatif
40	PT Bank BPD DIY	BUMD	4,3	9	0	0	22,75	10,5	46,55	Cukup Informatif

PEMERINTAH DAERAH DIY										
NO	NAMA BADAN PUBLIK	KATEGORI	SARANA PRASARANA (5%)	KOMITMEN ORGANISASI (20%)	DIGITALISASI (5%)	JENIS INFORMASI (20%)	KUALITAS INFORMASI (35%)	PELAYANAN (15%)	TOTAL NILAI	KUALIFIKASI
41	PT Tarumartani (Perseroda)	BUMD	2,85	0	0	0	31,15	4,65	38,65	Kurang Informatif
42	PT Jamkrida DIY (Perseroda)	BUMD	2,9	3	0	0	26,95	4,65	37,5	Kurang Informatif

**DAFTAR NILAI DAN KUALIFIKASI BADAN PUBLIK INSTANSI VERTIKAL, YUDIKATIF DAN LEMBAGA NON STRUKTURAL**

<b>INSTANSI VERTIKAL, LEMBAGA NON STRUKTURAL, LEMBAGA YUDIKATIF) SE-DIY</b>										
<b>NO</b>	<b>NAMA BADAN PUBLIK</b>	<b>KATEGORI</b>	<b>SARANA PRASARANA (5%)</b>	<b>KOMITMEN ORGANISASI (20%)</b>	<b>DIGITALISASI (5%)</b>	<b>JENIS INFORMASI (20%)</b>	<b>KUALITAS INFORMASI (35%)</b>	<b>PELAYANAN (15%)</b>	<b>TOTAL NILAI</b>	<b>KUALIFIKASI</b>
1	Badan Pusat Statistik Kabupaten Bantul	Instansi Vertikal	5	20	5	20	30,8	15	95,8	Informatif
2	Badan Pengawas Pemilihan Umum Kabupaten Sleman	Lembaga Non Struktural	5	20	5	20	30,45	15	95,45	Informatif
3	Komisi Pemilihan Umum DIY	Lembaga Non Struktural	5	20	5	20	30,1	14,7	94,8	Informatif
4	Badan Pengawas Pemilihan Umum Kota Yogyakarta	Lembaga Non Struktural	5	20	5	20	29,75	15	94,75	Informatif
5	KPU Kabupaten Gunungkidul	Lembaga Non Struktural	5	20	5	20	29,75	15	94,75	Informatif
6	Komisi Pemilihan Umum Kota Yogyakarta	Lembaga Non Struktural	4,75	19	5	20	30,8	15	94,55	Informatif
7	Komisi Pemilihan Umum Kabupaten Bantul	Lembaga Non Struktural	5	20	5	19,6	29,75	15	94,35	Informatif
8	Badan Pengawas Pemilihan Umum DIY	Lembaga Non Struktural	5	20	5	20	28,35	15	93,35	Informatif
9	Badan Pengawas Pemilihan Umum Kabupaten Bantul	Lembaga Non Struktural	5	20	5	20	28	15	93	Informatif
10	Kantor Kementerian Agama Kabupaten Bantul	Instansi Vertikal	5	20	5	20	28,7	14,25	92,95	Informatif
11	Badan Pusat Statistik Provinsi DIY	Instansi Vertikal	4,6	20	5	18,6	29,4	14,25	91,85	Informatif
12	Pengadilan Agama Wates	Lembaga Yudikatif	5	20	5	20	28,35	13,35	91,7	Informatif
13	Komisi Pemilihan Umum Kabupaten Sleman	Lembaga Non Struktural	5	20	5	20	26,6	15	91,6	Informatif
14	Pengadilan Tinggi Agama Yogyakarta	Lembaga Yudikatif	5	20	5	17	29,75	13,65	90,4	Informatif

INSTANSI VERTIKAL, LEMBAGA NON STRUKTURAL, LEMBAGA YUDIKATIF) SE-DIY										
NO	NAMA BADAN PUBLIK	KATEGORI	SARANA PRASARANA (5%)	KOMITMEN ORGANISASI (20%)	DIGITALISASI (5%)	JENIS INFORMASI (20%)	KUALITAS INFORMASI (35%)	PELAYANAN (15%)	TOTAL NILAI	KUALIFIKASI
15	Badan Pengawas Pemilihan Umum Kabupaten Kulon Progo	Lembaga Non Struktural	5	19	4,5	20	24,85	15	88,35	Menuju Informatif
16	Badan Narkotika Nasional Provinsi DIY	Instansi Vertikal	5	20	5	18	25,2	13,5	86,7	Menuju Informatif
17	Pengadilan Agama Sleman	Lembaga Yudikatif	5	20	5	20	23,8	12,45	86,25	Menuju Informatif
18	Pengadilan Agama Wonosari	Lembaga Yudikatif	5	20	5	20	20,65	14,4	85,05	Menuju Informatif
19	Pengadilan Negeri Wates	Lembaga Yudikatif	5	18	5	16,2	27,65	12,9	84,75	Menuju Informatif
20	Pengadilan Agama Yogyakarta	Lembaga Yudikatif	4,75	20	5	19,6	19,6	15	83,95	Menuju Informatif
21	KPU Kabupaten Kulon Progo	Lembaga Non Struktural	5	20	5	19	28,7	5,4	83,1	Menuju Informatif
22	Badan Pusat Statistik Kabupaten Gunungkidul	Instansi Vertikal	5	18	5	17	24,5	12,75	82,25	Menuju Informatif
23	Kantor Kementerian Agama Kabupaten Kulon Progo	Instansi Vertikal	5	20	5	20	26,6	5,25	81,85	Menuju Informatif
24	Pengadilan Agama Bantul	Lembaga Yudikatif	5	20	5	20	26,95	4,5	81,45	Menuju Informatif
25	Balai Besar Standardisasi dan Pelayanan Jasa Industri Kulit, Karet, dan Plastik	Instansi Vertikal	5	19	4,5	19,4	26,6	6,45	80,95	Menuju Informatif
26	Pengadilan Tata Usaha Negara Yogyakarta	Lembaga Yudikatif	5	18,6	4,5	16,2	30,45	5,4	80,15	Menuju Informatif
27	Kantor Wilayah Badan Pertanahan Nasional DIY	Instansi Vertikal	5	20	5	19,4	25,2	5,4	80	Menuju Informatif
28	Kantor Pertanahan Kabupaten Kulon Progo	Instansi Vertikal	5	20	5	20	23,8	5,25	79,05	Cukup Informatif
29	Badan Pengawas Pemilihan Umum Kabupaten Gunungkidul	Lembaga Non Struktural	5	20	4,5	13,2	25,9	10,35	78,95	Cukup Informatif

INSTANSI VERTIKAL, LEMBAGA NON STRUKTURAL, LEMBAGA YUDIKATIF) SE-DIY										
NO	NAMA BADAN PUBLIK	KATEGORI	SARANA PRASARANA (5%)	KOMITMEN ORGANISASI (20%)	DIGITALISASI (5%)	JENIS INFORMASI (20%)	KUALITAS INFORMASI (35%)	PELAYANAN (15%)	TOTAL NILAI	KUALIFIKASI
30	Kantor Kementerian Agama Kota Yogyakarta	Instansi Vertikal	4,5	19	5	16,6	26,25	7,5	78,85	Cukup Informatif
31	Badan Pusat Statistik Kota Yogyakarta	Instansi Vertikal	5	17	4,25	15,6	24,85	11,7	78,4	Cukup Informatif
32	Kantor Pertanahan Kota Yogyakarta	Instansi Vertikal	5	20	5	20	24,85	3,15	78	Cukup Informatif
33	Pengadilan Negeri Bantul	Lembaga Yudikatif	5	17	5	20	26,95	3,75	77,7	Cukup Informatif
34	Kantor Kementerian Agama Kabupaten Gunungkidul	Instansi Vertikal	5	16	4,25	16,6	25,2	9	76,05	Cukup Informatif
35	Badan Pusat Statistik Kabupaten Sleman	Instansi Vertikal	5	14	3	13,8	22,4	15	73,2	Cukup Informatif
36	Kantor Pertanahan Kabupaten Bantul	Instansi Vertikal	5	16	5	16,6	24,15	4,5	71,25	Cukup Informatif
37	Kantor Pertanahan Kabupaten Sleman	Instansi Vertikal	4,75	15	4,5	17,6	24,5	4,65	71	Cukup Informatif
38	Kantor Pertanahan Kabupaten Gunungkidul	Instansi Vertikal	5	17	5	13	17,15	5,25	62,4	Cukup Informatif
39	Badan Narkotika Nasional Kabupaten Sleman	Instansi Vertikal	4,5	10	4,5	8,2	26,95	5,4	59,55	Kurang Informatif
40	Pengadilan Negeri Yogyakarta	Lembaga Yudikatif	5	4	3,75	13,6	23,45	5,25	55,05	Kurang Informatif
41	Badan Amil Zakat Nasional Kota Yogyakarta	Lembaga Non Struktural	3,45	2	3,5	7,2	29,05	5,7	50,9	Kurang Informatif
42	Pengadilan Negeri Sleman	Lembaga Yudikatif	3,5	8	4,5	6,2	19,25	6,45	47,9	Kurang Informatif
43	Kantor Wilayah Kementerian Hukum dan Hak Asasi Manusia DIY	Instansi Vertikal	0	0	0	0	23,8	13,35	37,15	Tidak Informatif
44	Badan Narkotika Nasional Kota Yogyakarta	Instansi Vertikal	0	0	0	0	24,5	5,7	30,2	Tidak Informatif
45	Badan Amil Zakat Nasional Kabupaten Sleman	Lembaga Non Struktural	0	0	0	0	24,15	6	30,15	Tidak Informatif
46	Perwakilan BKKBN DIY	Instansi Vertikal	0	0	0	0	24,15	5,4	29,55	Tidak Informatif

INSTANSI VERTIKAL, LEMBAGA NON STRUKTURAL, LEMBAGA YUDIKATIF) SE-DIY										
NO	NAMA BADAN PUBLIK	KATEGORI	SARANA PRASARANA (5%)	KOMITMEN ORGANISASI (20%)	DIGITALISASI (5%)	JENIS INFORMASI (20%)	KUALITAS INFORMASI (35%)	PELAYANAN (15%)	TOTAL NILAI	KUALIFIKASI
47	Kejaksaan Tinggi DI Yogyakarta	Instansi Vertikal	0	0	0	0	22,75	6	28,75	Tidak Informatif
48	BAZNAS DIY	Lembaga Non Struktural	0	0	0	0	23,1	4,95	28,05	Tidak Informatif

---

**Mewujudkan masyarakat informasi & badan  
publik informatif**



**KOMISI INFORMASI DAERAH  
Daerah Istimewa Yogyakarta**